

# Acceso abierto por las rutas Argentinas

Fernando Ariel López

**CLACSO** / Coordinador Red de Bibliotecas Virtuales

**IIGG-UBA** / Investigador en Comunicación Científica

**GCBA** / Docente

**InfoTecarios** / Blogger

[fernandoariellopez@gmail.com](mailto:fernandoariellopez@gmail.com)

[@fernando\\_lopez](#) (Twitter)

[Soyfernandoariellopez](#) (Facebook)



SocialBiblio

3 de Abril de 2013



- ✓ **Definición OA**
- ✓ **Estado Actual de las Revistas OA**
- ✓ **Estado Actual de los Repositorios Digitales**
- ✓ **Iniciativas: pasado, presente y futuro**



## ACCESO ABIERTO

Disponibilidad gratuita en **Internet**, permitiendo a cualquier usuario **leer, descargar, copiar, distribuir, imprimir, buscar o usar** la producción científica con cualquier propósito legal, **sin ninguna barrera financiera, legal o técnica.**

La única limitación, en cuanto a reproducción y distribución, deberá ser dar a los autores el control sobre la **integridad de sus trabajos** y el derecho a ser **citados y reconocidos** adecuadamente.

*Budapest Open Access Initiative (BOAI, 2002)*



# RUTAS, VÍAS o ESTRATEGIAS

Para implementar el Acceso Abierto al conocimiento científico se proponen dos estrategias:

→ **Dorada**: publicar en revistas de acceso abierto

**REVISTAS en ACCESO ABIERTO**

→ **Verde**: autoarchivo en repositorios digitales institucionales y/o temáticos

**REPOSITARIOS DIGITALES en ACCESO ABIERTO**





139 revistas (2004-Actualidad)  
635 volúmenes (2004-Actualidad)

Posición en ALyC: Brasil (2),  
Colombia (12), Chile (16) y  
**Argentina (17)**  
Luego México (20) y los otros países.

**8857** journals

**4544** journals searchable at article level

**120** Countries

**1056589** articles

#### News

- 2013-03-12 DOAJ hits the 1 MILLION mark!
- 2013-03-08 DOAJ has a new site, with new features
- 2013-02-13 New advisory board
- 2013-02-05 The new DOAJ Team

#### Archive

FUENTE:

<http://www.doaj.org/doaj?func=byCountry&uiLanguage=en>

# REVISTAS en ACCESO ABIERTO







Centro Argentino de Información  
Científica y Tecnológica



3332 Revistas Argentinas en el **Directorio**  
535 Revistas Argentinas en el **Enlace Electrónico**  
487 Revistas Argentinas Arbitradas en el **Catálogo**

Fuente: [http://www.latindex.org/buscador/ficPais.html?opcion=3&clave\\_pais=3](http://www.latindex.org/buscador/ficPais.html?opcion=3&clave_pais=3)



Scientific Electronic Library Online

102 Revistas Argentinas Arbitradas  
100 Revistas Argentinas Arbitradas Vigentes

Fuente: <http://www.scielo.org.ar/scielo.php>



148 Publicaciones Argentinas Arbitradas  
93 Ciencias Sociales y Humanidades  
24 Ciencias Biológicas y de la Salud  
8 Ciencias Agrarias, Ingeniería y Materiales  
23 Ciencias Exactas y Naturales

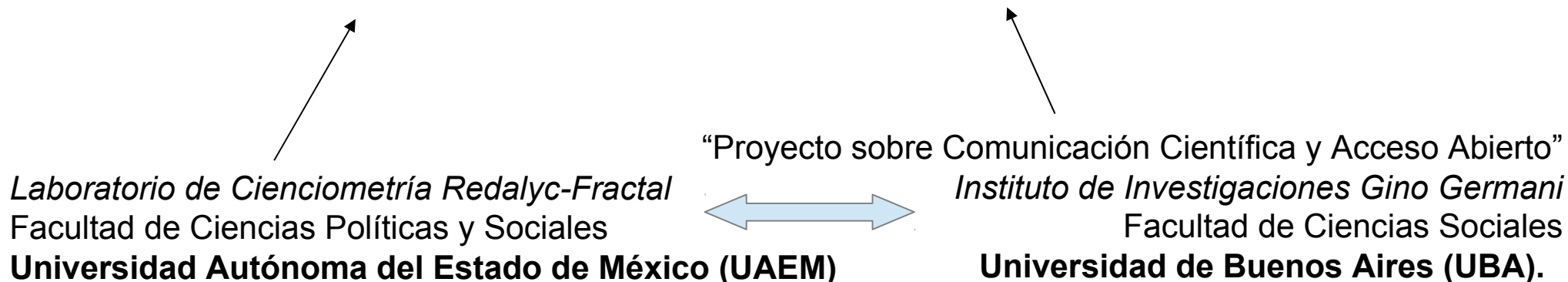
Fuente: [http://www.caicyt.gov.ar/index.php?option=com\\_content&view=article&id=32&Itemid=119](http://www.caicyt.gov.ar/index.php?option=com_content&view=article&id=32&Itemid=119)



9.299 Artículos de Revistas Argentinas Arbitradas  
811 Volúmenes  
41 Revistas Argentinas Arbitradas

Fuente: <http://www.redalyc.org/pais.aa?id=9&tipo=coleccion>

## El Informe sobre la producción científica de Argentina en revistas iberoamericanas de acceso abierto en **redalyc.org** 2005-2011





## *PREGUNTAS*

- ✓ ¿Cuáles son las características de la dinámica de la producción de los científicos argentinos?
- ✓ ¿Cuáles son las instituciones que más aportan a la producción científica argentina, en qué áreas del conocimiento y cuáles son las tendencias que presentan?
- ✓ ¿Qué revistas constituyen los principales escaparates para dar a conocer los resultados de investigación de los científicos argentinos, por área del conocimiento y sus tendencias en el periodo analizado?
- ✓ ¿Cuáles son los patrones de colaboración científica por área del conocimiento y su variabilidad en el periodo analizado?
- ✓ ¿Cuáles son los resultados de las políticas de incentivo a la producción científica tanto institucionales, como nacionales y su correspondencia con las tendencias que presentan el resto de países de América Latina?



## Perfil de producción científica de Argentina 2005-2011

1. Comportamiento de la producción científica de Argentina, 2005-2011
  - Producción
  - Producción en colaboración
2. Producción de Argentina por área de conocimiento y disciplina, 2005-2011
  - Distribución por área
  - Distribución por disciplina
3. Producción científica de Argentina nacional y extranjera, 2005-2011
  - Producción por país
  - Producción en colaboración por región y país
  - Red de colaboración con otros países
4. Producción de Argentina con instituciones nacionales y extranjeras, 2005-2011
  - Producción de las instituciones nacionales
  - Producción y colaboración de las instituciones nacionales más productivas
  - Producción en colaboración con instituciones extranjeras
  - Red de colaboración entre instituciones
5. Producción de Argentina por revistas nacionales y extranjeras, 2005-2011
  - Revistas nacionales
  - Revistas extranjeras



## Indicadores para analizar el perfil de producción científica

El perfil de producción científica se compone de indicadores asociados tanto a la producción como a la colaboración en torno a los artículos científicos. En total son tres los indicadores que se proponen:

1. El **indicador de Producción (p)** permite diferenciar los artículos publicados en revistas de la entidad de producción analizada (país y/o institución), firmados por autores del mismo país de edición de la revista (nacionales), o bien por autores adscritos a instituciones del extranjero.
2. El **indicador Producción en Colaboración (pc)**, corresponde a la proporción de artículos firmados en coautoría respecto al total.
3. El **indicador de Colaboración (c)** muestra las particularidades de los artículos escritos en coautoría.



## Indicadores para analizar el perfil de producción científica Argentina en redalyc.org 2005-2011

### 1. Producción científica



El 100% de la producción científica es externa.



El 100% de la producción científica es interna institucional.



El 100% de la producción científica es interna no institucional.

### 2. Producción en colaboración



El 100% de la producción científica está escrita en colaboración.

Sin  colaboración

El 100% de la producción científica está escrita por un solo autor.

### 3. Producción científica en colaboración



El 100% de la producción está escrita en colaboración con instituciones del exterior respecto del país analizado.



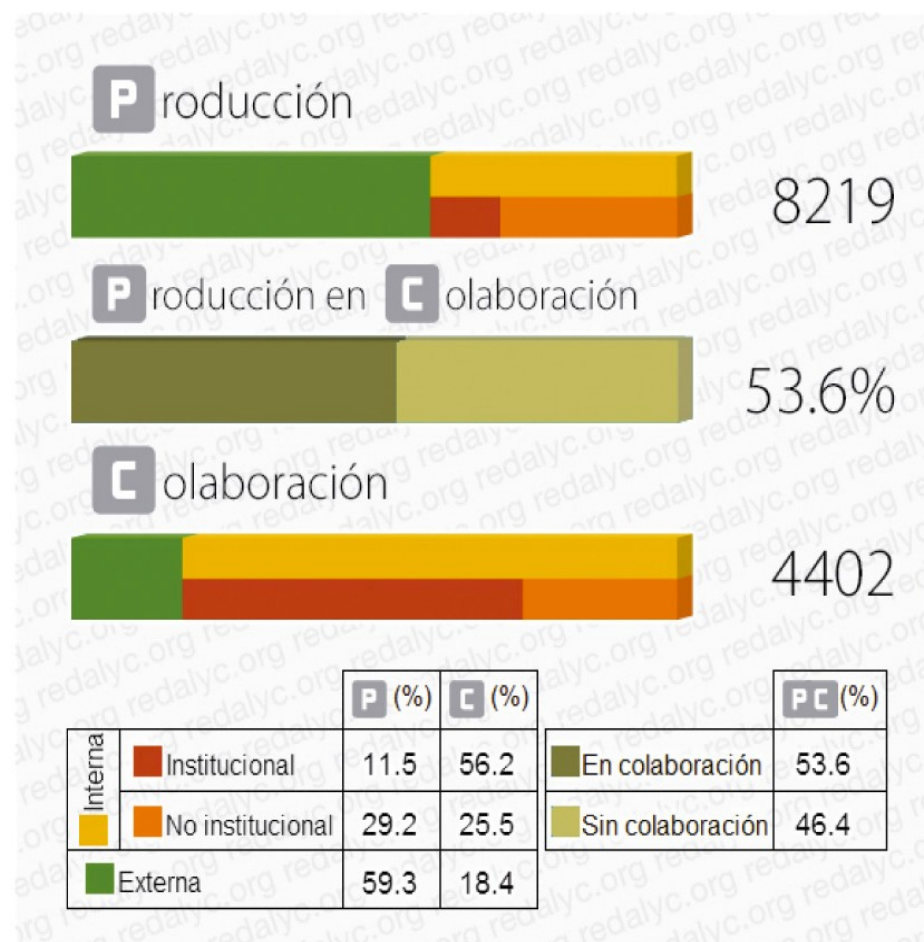
El 100% de la producción está escrita en colaboración con instituciones nacionales no institucionales.



El 100% de la producción está escrita en colaboración con autores de la misma institución.



Gráfica 12. Perfil de la producción científica de Argentina, 2005-2011

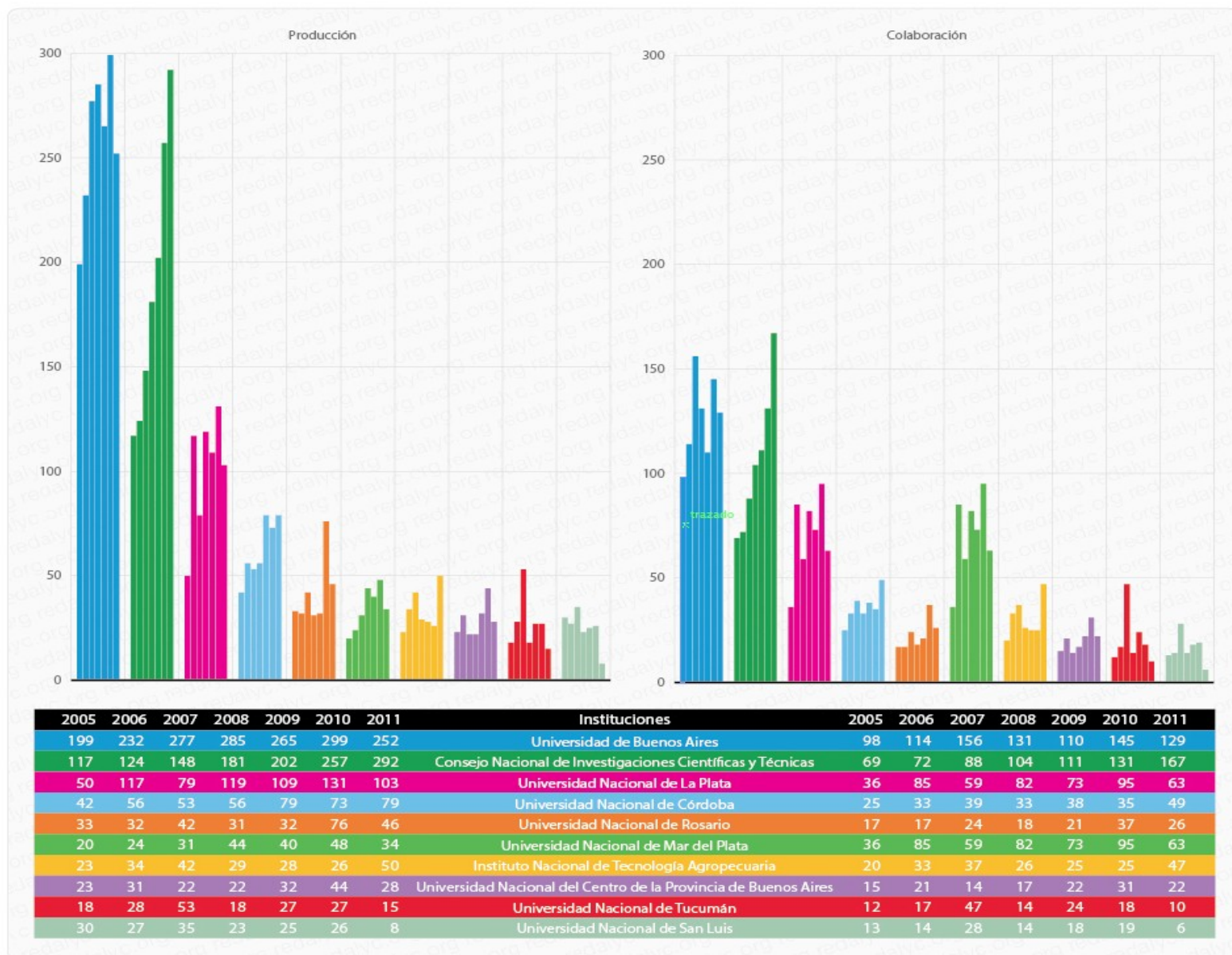


fuente | Elaboración propia Laboratorio de Cienciometría Redalyc-Fractal (LabC<sup>fr</sup>®).  
 Datos: redalyc.org a partir de 145,515 artículos del acervo 2005-2011 de 800 revistas.  
 Metodología: <http://www.redalycfractal.org/met> Generación: Diciembre 2012.



# REVISTAS en ACCESO ABIERTO

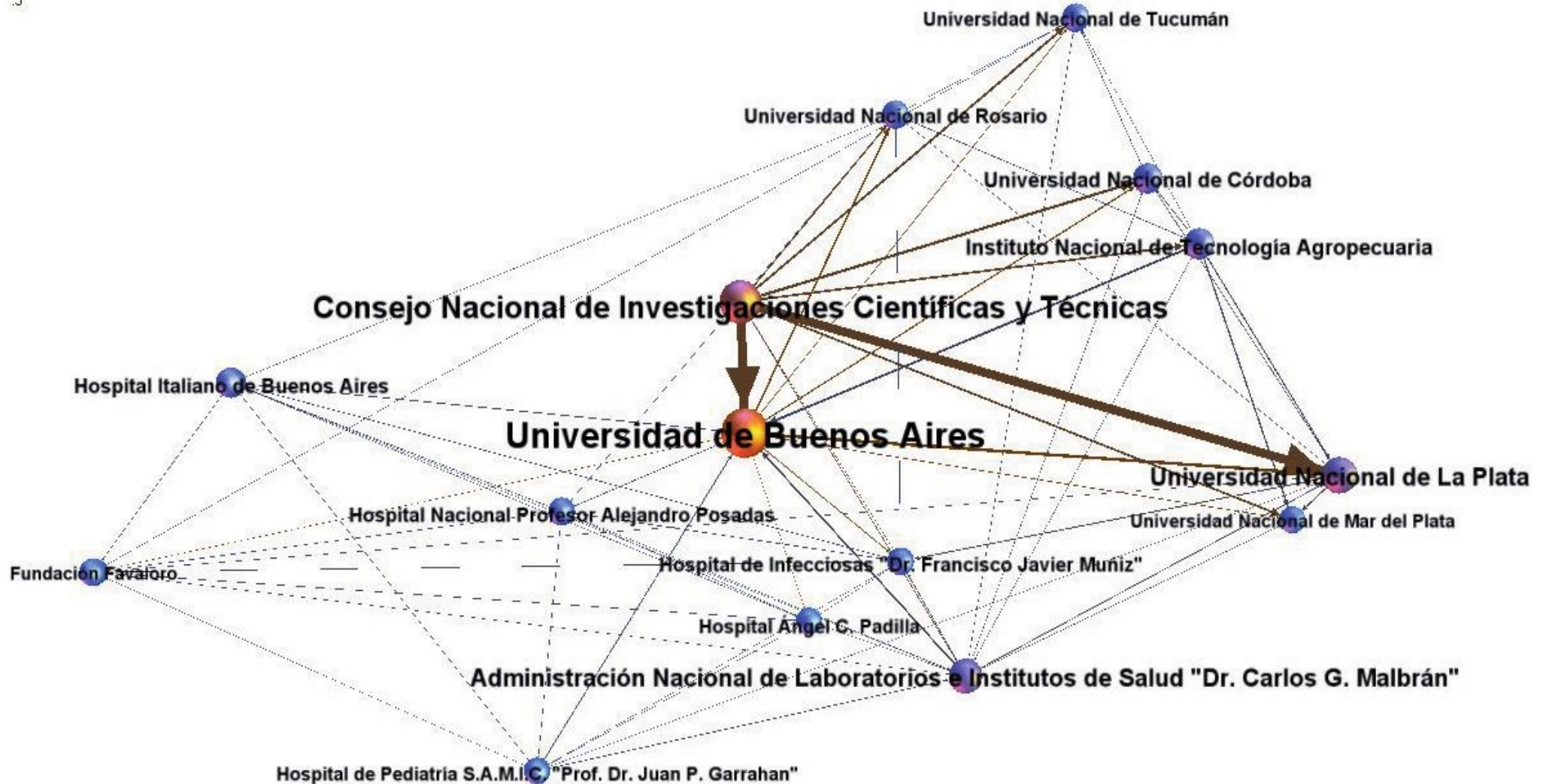
Gráfica 22. Comportamiento anual de la producción y colaboración, 2005-2011.  
Instituciones que más aportan a la producción nacional



Fuente | Elaboración propia Laboratorio de Cienciometría Redalyc-Fractal (LabC<sup>F</sup>®).  
 Datos: redalyc.org a partir de 145,515 artículos del acervo 2005-2011 de 800 revistas.  
 Metodología: <http://www.redalycfractal.org/met> Generación: Diciembre 2012.







Red de colaboración de instituciones de Argentina 2005-2011



# REPOSITORIOS DIGITALES en ACCESO ABIERTO

## Registry of Open Access Repositories

ROAR <http://roar.eprints.org>

- Home
- About
- Search
- Search Content
- Browse

Country matches any of "Argentina"


Any Country ▾ Any Software ▾ Any Repository Type ▾ Sort by number of reco ▾ Search

Displaying results 1 to 20 of 39.  
1 | 2 | Next

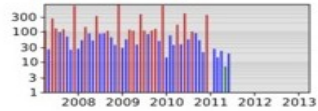
Export 39 results as Activity table ▾ Export


RSS 1.0 Atom RSS 2.0

Search Content Graphical analysis

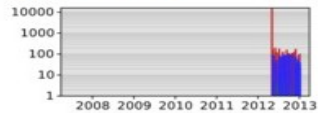
- 


**Deposit Activity**




[SciELO - Argentina \(11518 records\) - 1 December 1999 \[Record Details\]](#)
- 


**Deposit Activity**




[SeDiCI \(24225 records\) Universidad Nacional de la Plata - 20 November 2003 \[Record Details\]](#)
- 

**Deposit Activity**



[Cartapacio: Universidad Nacional del Centro de la Provincia de Buenos Aires \(39 records\) - 28 June 2004 \[Record Details\]](#)
- 

**Deposit Activity**



[CLACSO - Red de Bibliotecas Virtuales de Ciencias Sociales de America Latina y El Caribe \(909 records\) Consejo Latinoamericano de Ciencias Sociales \(CLACSO\), Red de Bibliotecas Virtuales de CLACSO - 26 November 2004 \[Record\]](#)

39  
repositorios  
digitales argentinos  
(pero hay 6 repetidos)



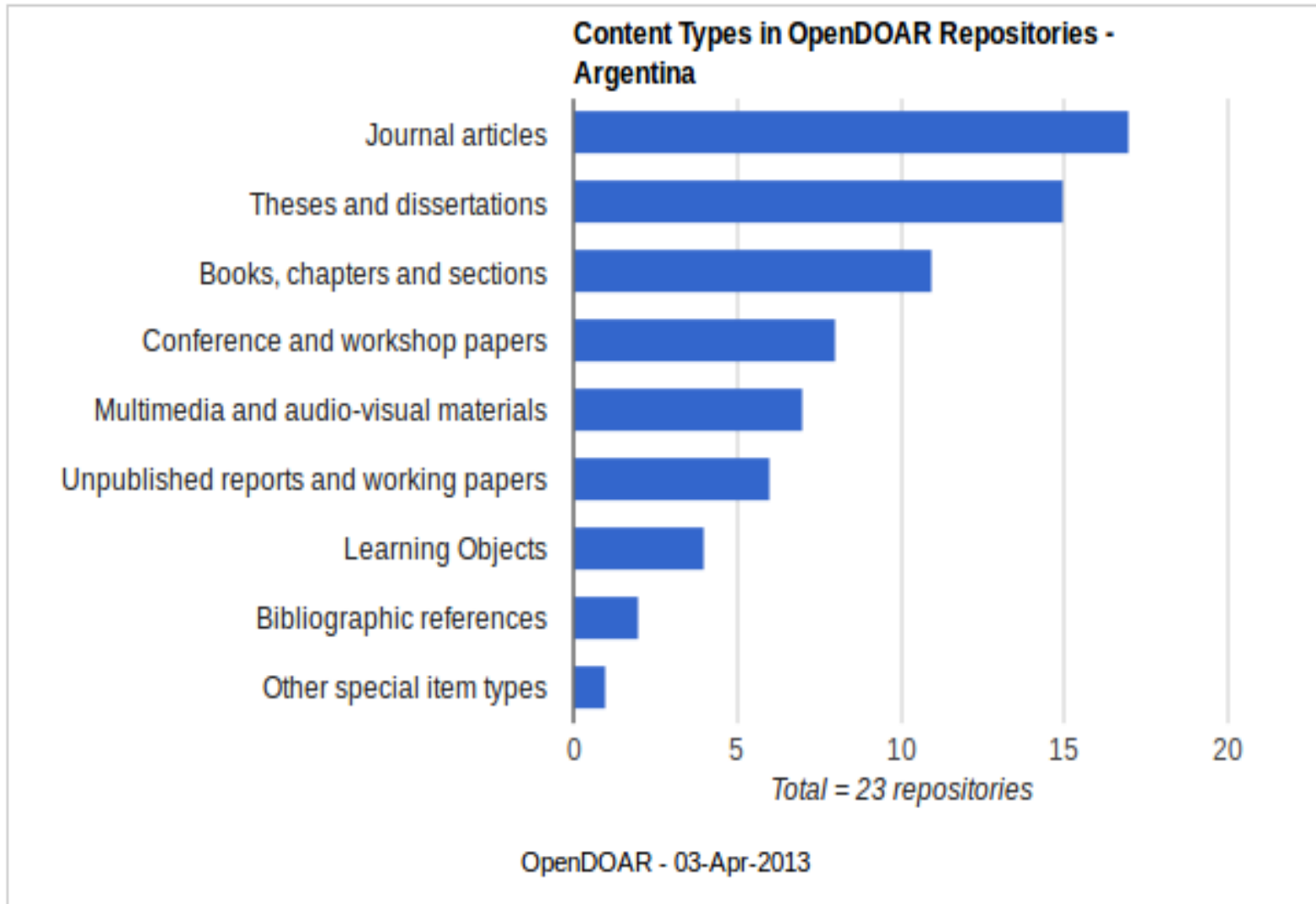
*OpenDOAR* Directory of Open Access Repositories

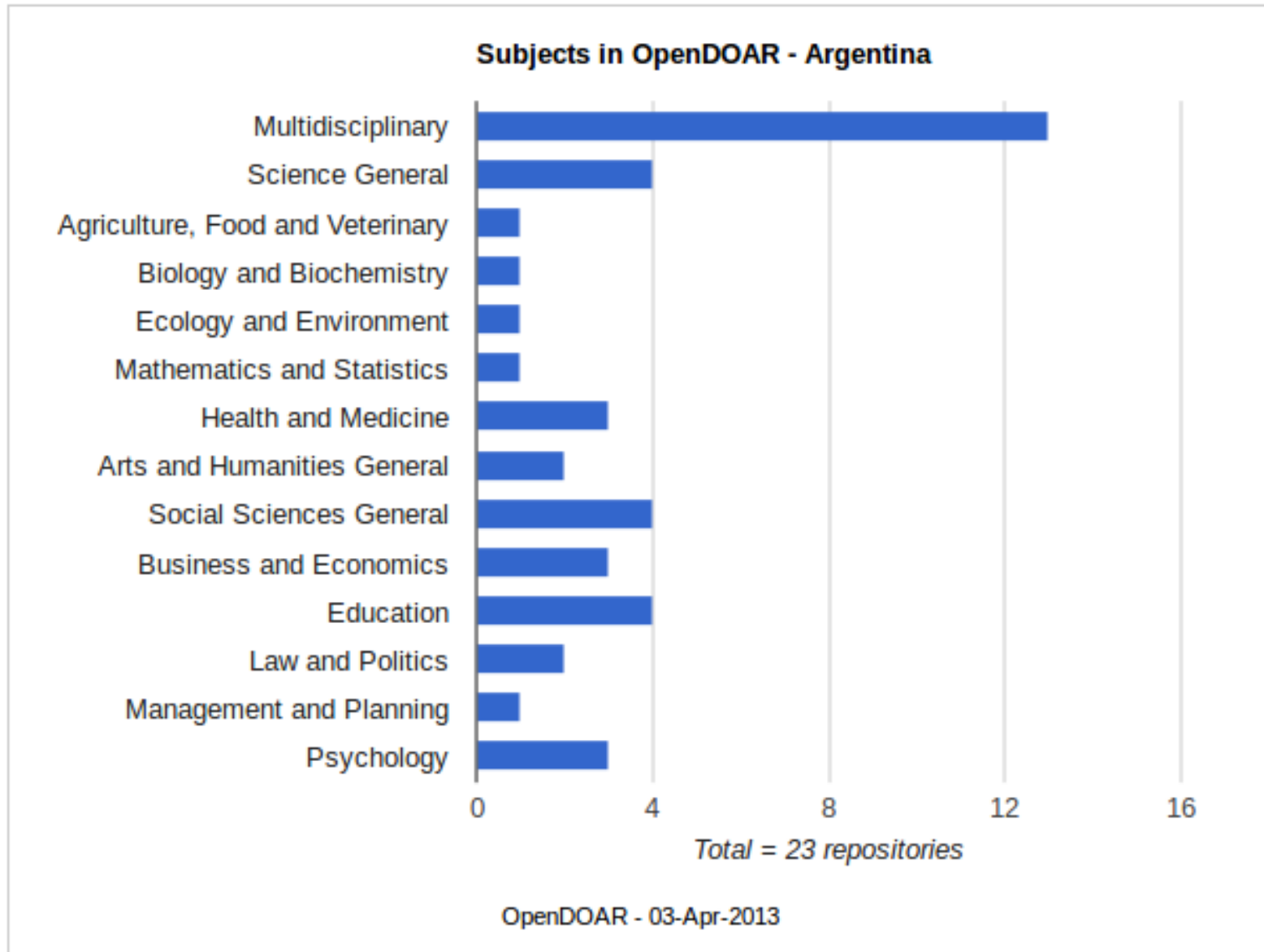
[www.opendoar.org](http://www.opendoar.org)

## Growth of the OpenDOAR Database - Argentina

23  
repositorios  
digitales  
argentinos

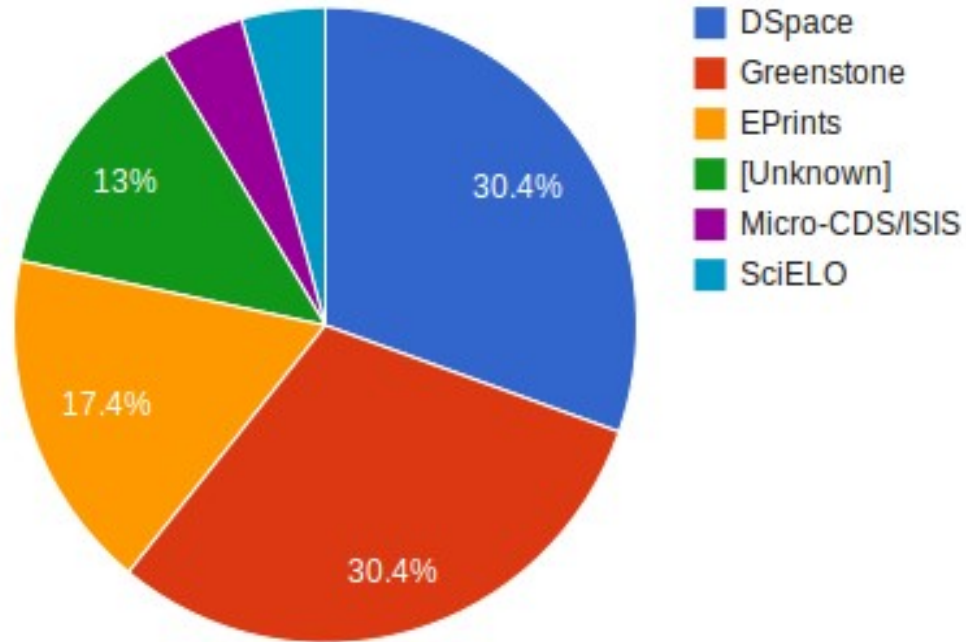








Usage of Open Access Repository Software - Argentina



Total = 23 repositories

OpenDOAR - 03-Apr-2013





Jornadas de Bibliotecas Digitales Universitarias (JBDU)

<http://www.amicus.udes.edu.ar/jornadasjdbu.html>

Preservación del patrimonio digital en bibliotecas argentinas  
(FCEN – UBA)

<http://digital.bl.fcen.uba.ar/gsdI-282/Documentos.html>

BDU2 (SIU - ME)

<http://bdu.siu.edu.ar/cgi-bin/query.pl>

Centro Nacional de Greenstone

<http://cng.fahce.unlp.edu.ar/>

Semana Acceso Abierto

<http://accesoabiertoargentina.caicyt.gov.ar/>

LLAAR ([lista de correo](#) / [wiki](#) / [Grupo Facebook](#))



## PICTOS. Resolución

- Investigación y desarrollo en repositorios institucionales: aplicaciones y experiencias en universidades de la región bonaerense  
<http://pictobonaerense.wordpress.com/>
- Bases para la puesta en marcha y sustentabilidad de un Repositorio Digital Institucional  
<http://www.unla.edu.ar/sistemas/gisi/GISI/PICTO-CIN-2010-0142.htm>
- Red COES de Repositorios de Acceso Abierto  
<http://www.uncu.edu.ar/novedades/index/repositorios-digitales-de-acceso-abierto-eje-de-un-encuentro-en-la-uncuyo>
- Hacia el desarrollo y utilización de Repositorios de Acceso Abierto para Objetos Digitales Educativos en el contexto de las universidades  
<http://dimensionesdhd.cifasis-conicet.gov.ar/course/category.php?id=10>
- Diagnóstico y Modelado de Infraestructura para Soporte de Repositorios Digitales Regionales  
<http://rdipatag.wordpress.com/>
- Promoción científica, Tecnológica y académica en la región NOA mediante Repositorios Digitales  
<http://pictonoa.wordpress.com/>



## Sistema Nacional de Repositorios Digitales. Ministerio de Ciencia, Tecnología e Innovación (SNRD - MINCYT)

<http://repositorios.mincyt.gob.ar/>

- ◆ Adhesión al Sistema (SNRD)
- ◆ Directrices del SNRD
- ◆ Financiamiento
- ◆ Grupos de Trabajo: metadatos, interoperabilidad, legislación, preservación digital y capacitación
- ◆ Proyecto de Ley: **Creación de Repositorios Digitales Institucionales de Acceso Abierto, Propios o Compartidos**  
([texto completo del Proyecto](#) y [texto aprobado por la Cámara de Diputados](#)).
- ◆ Participación Regional: [La Referencia](#)
- ◆ Participación Internacional: **COAR**



# INICIATIVAS: Pasado, Presente y Futuro

## ARGENTINA - Ranking Web de Repositorios Digitales <http://repositories.webometrics.info/es/>

ranking	World Rank ▲	Instituto	Tamaño	Visibilidad	Files Rich	scholar
1	150	<a href="#">Servicio de Difusión de la Creación Intelectual Universidad Nacional de la Plata</a>	20	449	189	88
2	387	<a href="#">Biblioteca Digital Universidad Nacional de Cuyo</a>	1040	233	581	681
3	396	<a href="#">Memoria Académica Facultad de Humanidades y Ciencias de la Educación Universidad Nacional de la Plata</a>	466	594	289	380
4	583	<a href="#">Biblioteca Virtual Universidad Nacional del Litoral</a>	907	606	246	830
5	621	<a href="#">Biblioteca Digital Facultad de Ciencias Exactas y Naturales Universidad de Buenos Aires</a>	1019	643	443	797
6	656	<a href="#">Biblioteca Digital de la Universidad Católica Argentina</a>	1167	814	585	573
7	678	<a href="#">Núlan Portal de Promoción y Difusión Pública del Conocimiento Académico y Científico Univ. Nacional del Mar del Plata</a>	656	907	688	607
8	694	<a href="#">Repositorio Hipermedial Universidad Nacional de Rosario</a>	562	732	801	825
9	1035	<a href="#">Cartapacio Universidad Nacional del Centro de la Provincia de Buenos Aires</a>	1076	770	1398	1016
10	1149	<a href="#">Repositorio Digital de la Universidad Nacional de Córdoba</a>	498	1463	1044	927
11	1165	<a href="#">Repositorio Digital Institucional del Centro Atómico Bariloche e Instituto Balseiro</a>	1164	1259	1122	1075
12	1234	<a href="#">Naturalis Repositorio de la Facultad de Ciencias Naturales y Museo de la Universidad Nacional de La Plata</a>	422	1300	1009	1262
13	1256	<a href="#">Repositorio Institucional de CLACAI</a>	1358	1212	1179	1135
14	1492	<a href="#">Repositorio Científico y Académico de la Facultad de Agronomía Universidad de Buenos Aires</a>	1570	1613	1243	1204
15	1526	<a href="#">Repositorio Insitucional Universidad Nacional de Salta</a>	1514	1474	1305	1402
16	1574	<a href="#">Biblioteca Digital de Tesis y Disertaciones Universidad Nacional del Sur</a>	1542	1649	1385	1222
17	1600	<a href="#">Repositorio Digital Universidad de San Andrés</a>	1573	1538	1398	1440



# ¿Preguntas?

## MUCHAS GRACIAS!!!

Seguimos en contacto por:

[fernandoariellopez@gmail.com](mailto:fernandoariellopez@gmail.com) |

[Twitter](#) | [Facebook](#) | [Google Plus](#) |

[Blog](#) | [SlideShare](#) | [Delicious](#) | [LinkedIn](#) |

 SocialBiblio

<http://socialbiblio.com>