

FACULTAD DE CIENCIAS DE LA DOCUMENTACIÓN  
UNIVERSIDAD COMPLUTENSE  
TRABAJO FIN DE GRADO

# **Estudio comparativo de los informativos de televisión en España**

---

Análisis cuantitativo de los telediarios en su edición nocturna de  
Intereconomía TV, laSexta y TVE

**JOSÉ MARÍA SEGURA RODRÍGUEZ**

Curso 2012-13



## Resumen

El presente trabajo recoge los datos y las conclusiones que se desprenden de una investigación que ha durado 20 días sobre los informativos nocturnos de LaSexta, Intereconomía TV y TVE. Se analiza la temática, duración y contenido de la noticia de portada más las cinco primeras noticias, para a posteriori realizar un estudio cuantitativo de esos datos, plasmados mediante numerosos gráficos comentados y tablas comparativas. Finalmente, se redactan una serie de conclusiones derivadas del análisis de los datos obtenidos.

**Palabras clave:** ESPACIOS INFORMATIVOS; TELEVISIÓN; INTERECONOMÍA; LASEXTA; TELEVISIÓN ESPAÑOLA; MEDIOS; MANIPULACIÓN; ACTUALIDAD; NOTICIAS; ESPAÑA; TELEDIARIOS

---

## Abstract

The next article contains the whole data and conclusions that were recollected from a 20 days research about LaSexta, Intereconomía TV and TVE evening newscasts. Front news topics, duration and contains plus first five news have been analyzed, in order to perform a quantitative study of those dates through many commented graphics and comparative boards. Finally, a series of conclusions derived from obtained data analysis appear.

**Keywords:** NEWSCASTS; TELEVISION; INTERECONOMÍA; LASEXTA; TELEVISION ESPAÑOLA; MASS MEDIA; MANIPULATION; CURRENT INFORMATION; NEWS; SPAIN.

<b>1. INTRODUCCIÓN</b>	
1.1. Objeto del trabajo y metodología empleada.....	4
1.2 Estado de la cuestión .....	6
<b>2. ANÁLISIS DE LOS DATOS</b>	
2.1 Noticias de portada .....	7
2.2 Análisis de las noticias.....	11
2.3 Audiencias .....	17
<b>3. CONCLUSIONES .....</b>	<b>18</b>
<b>4. BIBLIOGRAFÍA.....</b>	<b>21</b>
<b>5. ANEXOS</b>	
5.1 Datos brutos recogidos por día .....	22
5.2 Datos de audiencias .....	42

## 1. INTRODUCCIÓN

### 1.1. Objeto del trabajo y metodología empleada

La motivación inicial que propicia el desarrollo de este trabajo sobre los informativos televisivos radica en la inquietud personal por tratar de demostrar de una manera científica si realmente en los noticiarios de la televisión española existe algún tipo de manipulación en la forma de abordar las noticias, y si ello está en consonancia con la inclinación ideológica que posee cada uno de estos medios. Para abordar esta tarea, uno de los principales problemas que se debía afrontar era encontrar una fórmula metodológica “aséptica” para estudiar los informativos, sin caer en errores de subjetividad; por ello, se opta por la medición del tiempo dedicado a las noticias más relevantes del día, lo cual facilitaría la creación de una base de datos sobre la que posteriormente aplicar labores de análisis de los contenidos, que inducen la construcción de las conclusiones finales. En la elección de las cadenas objeto de estudio influyen dos factores:

- ✓ El apego político/ideológico: LaSexta, de carácter progresista; Intereconomía TV, de tono conservador; y TVE, por tener que demostrar neutralidad y pluralidad, al tratarse del ente público.
- ✓ Los horarios de emisión, que permitieran ver los informativos de manera correlativa. Tras analizar este aspecto, la decisión recayó en estas tres cadenas, que emiten sus informativos a las 20, 20,30 y 21 horas, respectivamente.

Para poder recoger datos significativos, se opta por medir el tiempo dedicado y la temática de la noticia de portada de cada informativo, así como de las cinco primeras noticias emitidas, por espacio de veinte días, comprendidos entre el 29 de octubre y el 30 de noviembre de 2012. Se han desechado los días festivos (1 y 2 de noviembre), así como los días en los que TVE emitió partidos de la Liga de Campeones, al acortar en esos días de manera significativa la duración de su informativo (días 6 y 20 de noviembre). Tampoco se toma en consideración el día 14 de noviembre, porque la actualidad se ve copada por la noticia de la huelga general de manera absoluta. Por último, tampoco se han recogido datos de las ediciones de fin de semana, ya que los

contenidos suelen ser muy heterogéneos y, por lo tanto, poco significativos para el objetivo de la investigación.

En total, se analiza el contenido, la temática y la duración de 300 noticias, a las que se suman las 60 noticias de portada, lo que ha implicado la observación de 30 horas de los noticias. La duración de las noticias se redondea al alza o a la baja en intervalos de 15 segundos, para un mejor manejo de los datos. Las noticias se clasifican en cinco grandes apartados temáticos:

1. **Nacional:** donde se recogen todas aquellas informaciones relativas a sanidad, educación, justicia, etc.
2. **Economía:** noticias de contenido económico.
3. **Política:** todo lo que atañe a los partidos políticos, gobierno, sindicatos, etc.
4. **Sucesos:** se incluye este apartado (que no estaba previsto en un principio) debido a la transcendencia mediática de una noticia durante el período investigado.
5. **Internacional:** todo lo que ocurre más allá de las fronteras de España.

Una vez finalizado el período de observación, se procede al estudio y análisis de los datos recogidos, mediante la elaboración de gráficos comparativos referentes a la duración y la tipología de los contenidos, que permiten observar de manera ordenada esos datos y sacar las conclusiones pertinentes como fruto a todo este esfuerzo, cuya tarea ha necesitado de otras 25 horas de trabajo. Los últimos pasos, redacción y edición del trabajo, han significado 10 horas más, con lo que finalmente se han invertido alrededor de 70 horas en la culminación del proyecto.

Por otro lado, también se recogen como información complementaria los datos de audiencia o *share* obtenidos por los informativos de LaSexta y TVE durante los días de emisión analizados. Para Intereconomía TV no ha sido posible obtener dicha información.

## 1.2 Estado de la cuestión

Como paso previo a la elaboración de este trabajo, se ha buceado en diferentes bases de datos *online* para obtener información sobre trabajos científicos de similares características que se hayan publicado con anterioridad a la elaboración de nuestro objeto de estudio. La primera conclusión alcanzada es que hay pocas monografías que traten exclusivamente sobre este tema, pero existen varios artículos de revistas y algunos capítulos en monografías (de mayor o menor rigor científico) que abordan objetivos similares al establecido para este trabajo.

Uno de los más interesantes trabajos lo constituye *El uso de la documentación en programa informativos no diarios: El caso de Informe Semanal*<sup>1</sup>, documentalista de los servicios informativos de TVE, donde se estudia el uso de la documentación audiovisual por parte de este programa, analizando de manera cuantitativa aspectos tales como el uso de imágenes de archivo o las temáticas utilizadas para ilustrar las noticias abordadas por este espacio televisivo, incluyendo gráficos y datos estadísticos.

Otro trabajo interesante lo constituye *Programación y modelo informativo del Canal 24 Horas de TVE en el contexto de las cadenas temáticas todo-noticias*<sup>2</sup>, que pese a centrarse en un canal temático informativo diferente de los estudiados en el presente trabajo, ofrece datos interesantes al realizar comparativas con otros telediarios pertenecientes a canales de la competencia, entre los que se encuentra Intereconomía TV. Su autor nos presenta un análisis de datos con gráficas comparativas similares a las empleadas en este trabajo, aunque profundiza más en aspectos formales y de contenido que las pretensiones iniciales de este trabajo.

Carlos Martín<sup>3</sup> realiza un completo análisis de la UID en la que trabaja para los servicios informativos de LaSexta, desmenuzando cuáles son las tareas que se llevan a cabo y cómo se realizan. Ello permite tener una imagen más clara de cómo se trabaja en este tipo de centros, que en muchos casos resultan determinantes en la confección

---

<sup>1</sup> LÓPEZ DE SOLÍS, I. (2011)

<sup>2</sup> SUÁREZ SIAN, M. D.(2012)

<sup>3</sup> MARTÍN LÓPEZ, C. (2009)

final que tendrán las noticias emitidas, pues están al servicio de los redactores como apoyo.

Finalmente, otro documento reseñable lo constituye *Análisis de contenido cuantitativo de medios*<sup>4</sup>, donde se expone una exhaustiva reflexión acerca de cómo plantear un estudio cuantitativo de medios. Introduce una perspectiva histórica y teórica, analizando los pasos a seguir, definiendo los términos más importantes relacionados con el asunto, estableciendo una serie de pautas para la fase de la recogida de datos mediante el establecimiento de categorías y su posterior tratamiento estadístico.

## CAPÍTULO 2. ANÁLISIS DE LOS DATOS

### 2.1 Noticias de portada

El primer punto en el que nos centraremos será en el análisis de las noticias de portada, esto es, la primera noticia abordada por cada noticiario en los días analizados.

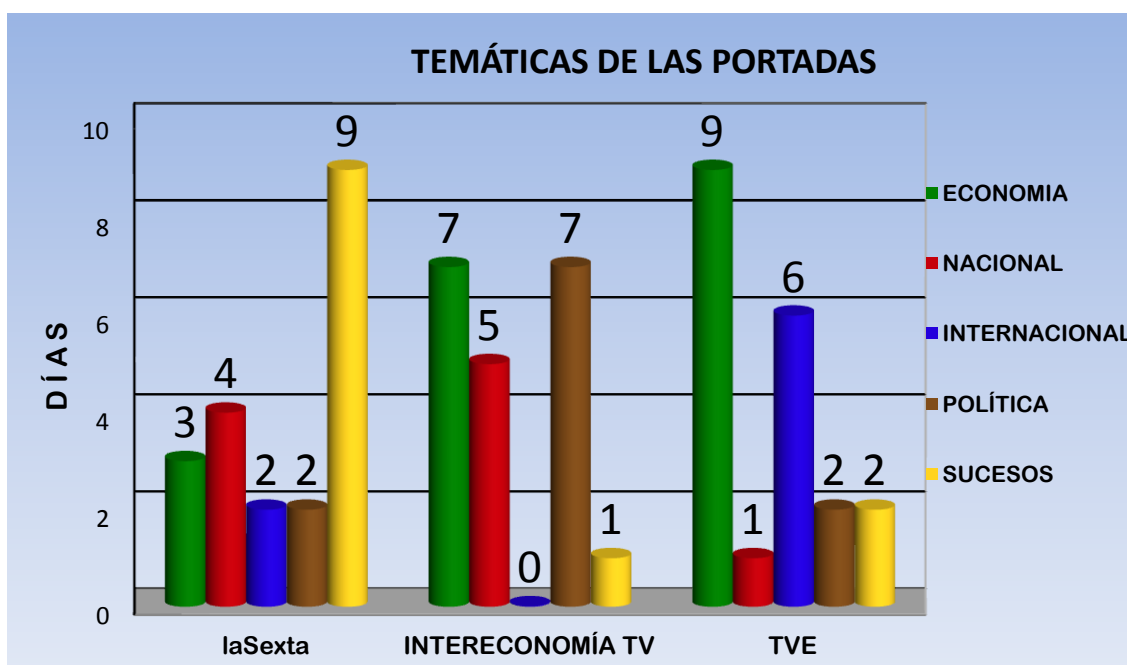


Tabla 1. Distribución comparativa de las temáticas por contenido de los tres canales

En la tabla superior (1) se puede apreciar cómo ha distribuido temáticamente cada canal sus noticias de apertura. Los datos que más llaman la atención son los

<sup>4</sup> SÁNCHEZ ARANDA, J.J. (2010)

nueve días que dedica LaSexta a abrir sus informativos con una noticia relacionada con “sucesos”, mientras que TVE inicia el mismo número de ediciones con noticias de “economía”. Intereconomía TV, por su parte, muestra un mayor equilibrio en este sentido, ya que dedica 7 días a noticias de “económica” y a noticias de “política”, mientras que ni un solo día se refiere a alguna información “internacional”. Además, también se debe resaltar que TVE tan solo abre una edición con “nacional”, en contraposición a los cuatro días de LaSexta o los cinco de Intereconomía.

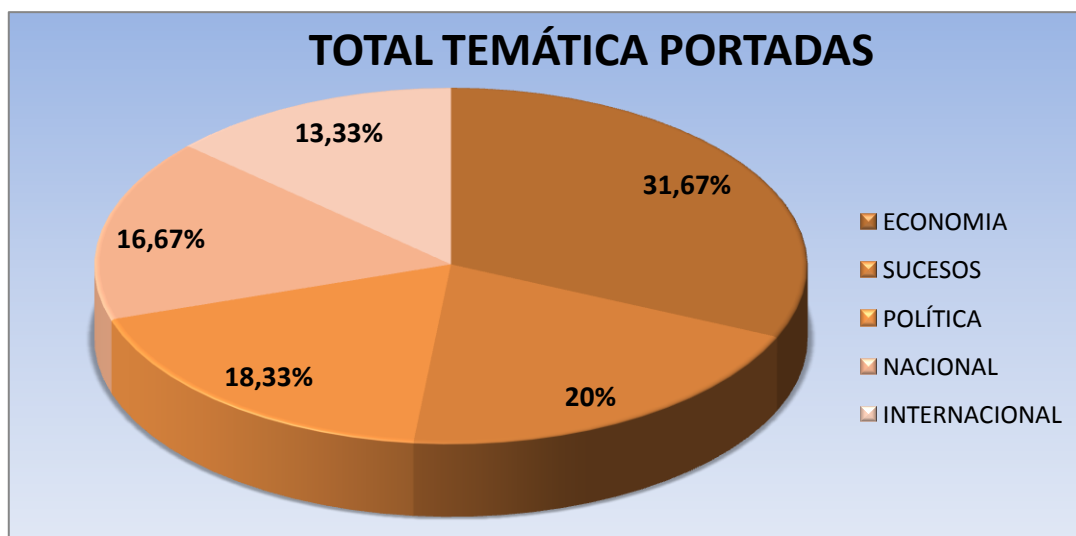


Gráfico 1. Distribución porcentual temática del total de las portadas de las tres cadenas

El gráfico 1 nos muestra una comparativa de todas las noticias de portada distribuidas por temática, donde podemos constatar cómo “economía” y “sucesos” copan algo más de la mitad del total. Sin embargo, este aspecto resulta un tanto engañoso, pues pese a que una quinta parte de las noticias de portada son de temática “sucesos”, TVE e Intereconomía TV tan sólo le han dedicado tres portadas en conjunto, como se plasma en la tabla 1.

Un dato interesante lo constituye el caso de las portadas dedicadas a “internacional”, ya que pese a haber acontecido en este período dos noticias tan importantes como el paso del Huracán Sandy por Nueva York y las elecciones a presidente en Estados Unidos, LaSexta solo dedica dos portadas a Sandy; TVE abre en tres ocasiones con Sandy, dos con las elecciones y una con la situación en Gaza; e Intereconomía TV no dedica una sola apertura a noticias del exterior.



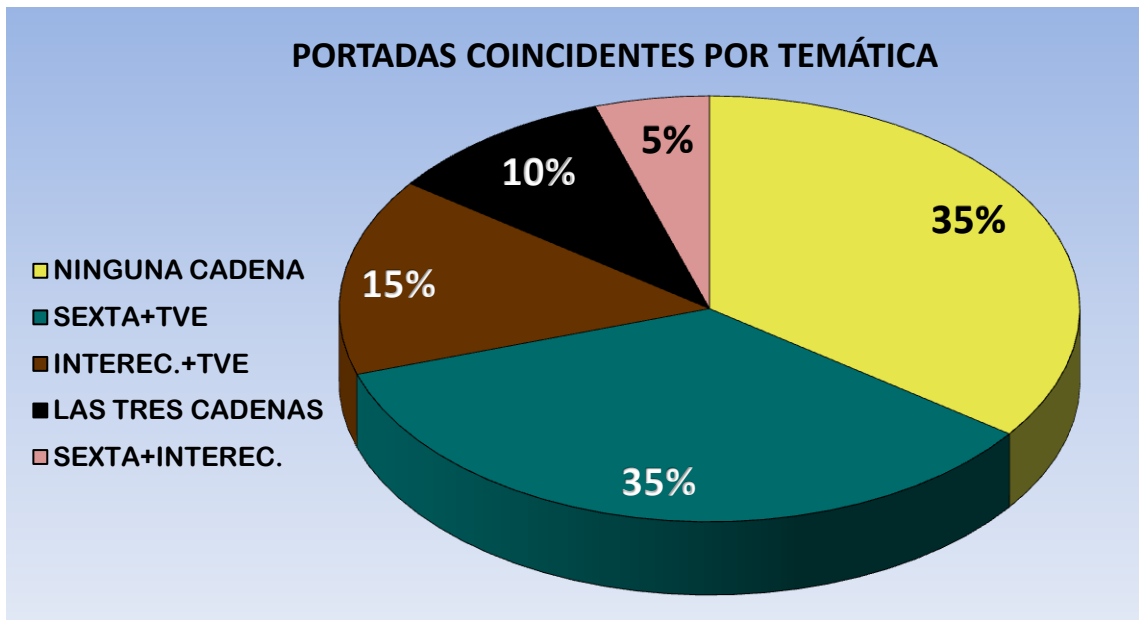


Gráfico 2. Porcentajes de coincidencia temática en las portadas

En el gráfico 2, observamos que existe un alto porcentaje de ocasiones (35%) en las que ninguna de las tres cadenas ha coincidido en el tema de su noticia de portada; en un porcentaje similar de ocasiones, LaSexta y TVE sí lo han hecho. Tan sólo en una de cada diez ocasiones, los tres canales se han puesto de acuerdo en la temática de la noticia con la que debían abrir sus informativos: el 29 de noviembre, todos abren con la muerte de la quinta víctima del Madrid Arena. Para finalizar, el porcentaje de coincidencia entre LaSexta e Intereconomía es muy bajo (en una sola ocasión, lo que representa un 5%), y algo superior entre ésta última y TVE, con un 15%.

En la siguiente tabla (tabla 2), se refleja el número de días que cada informativo ha iniciado su emisión con alguna de las tres noticias más relevantes que se han producido a lo largo del periodo analizado, a tenor de las veces que han aparecido como tema de portada. A saber: la tragedia del Madrid Arena, el drama de los desahucios y las elecciones en Cataluña, en la que se incluyen los rumores de corrupción de Artur Mas y Jordi Pujol. En este caso, se observa que Intereconomía TV ha centrado sus aperturas de manera clara en Cataluña, pues en nueve ocasiones de las 20 ediciones analizadas optan por ello, lo cual representa casi la mitad de las cabeceras de este canal, es decir, el 45% de sus portadas; no obstante, para LaSexta esta noticia tan sólo merece un día como cabecera (5% de sus cabeceras), y dos ediciones para TVE (10%). Por otro lado, el suceso del Madrid Arena alcanza ocho

portadas en LaSexta, lo que representa el 40% del total de las que emite, mientras que a esta misma noticia en TVE e Intereconomía solo le han dedicado tres conjuntamente. Por otro lado, TVE ha apostado en cuatro ocasiones por los desahucios como noticia de apertura, mientras Intereconomía abre con ello dos veces y LaSexta una sola vez, por lo que en este caso no existe una preferencia tan diáfana de una cadena como en las dos noticias anteriores.

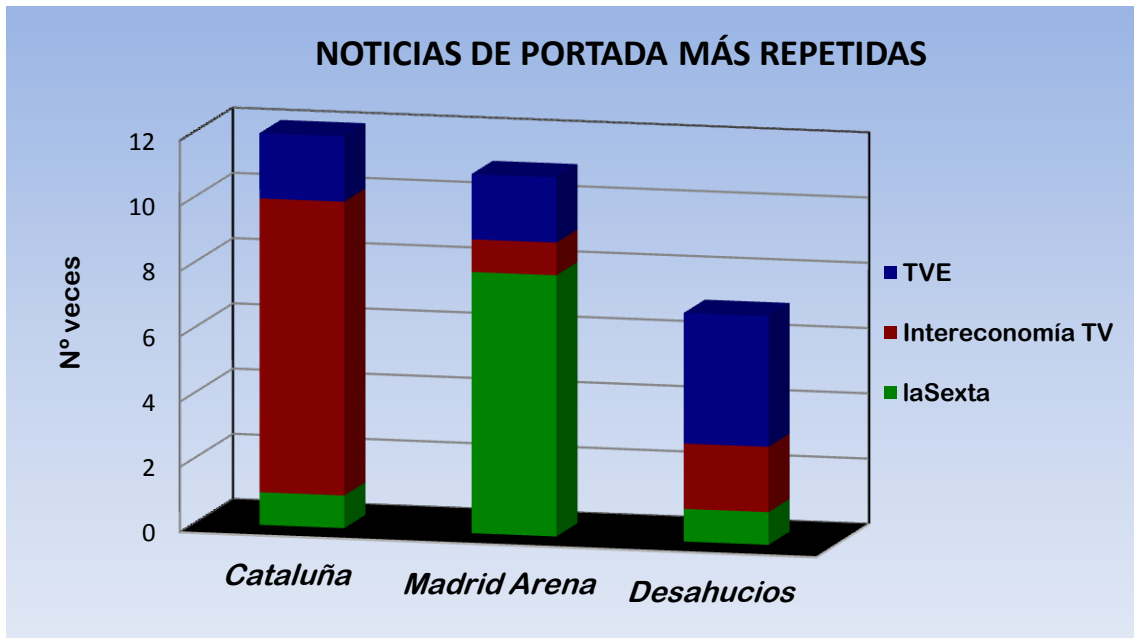


Tabla 2. Tratamiento dado por cada canal para las 3 noticias más relevantes sucedidas durante la investigación

En la siguiente tabla (3), se realiza una comparativa del tiempo medio dedicado por cada cadena a la noticia principal del día, sin observarse diferencias significativas.

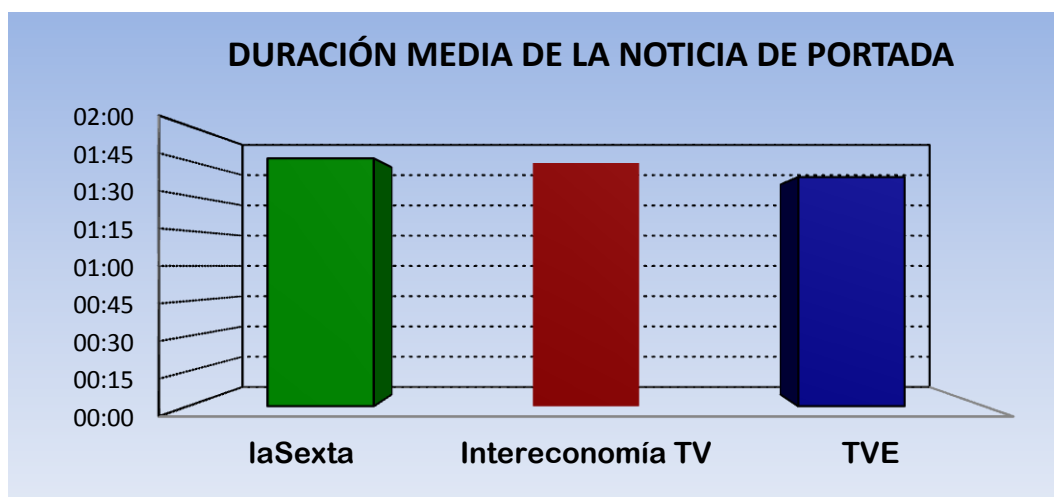


Tabla 3. Duración media por cadena de la duración de la noticia principal de portada

## 2.2 Análisis de las noticias

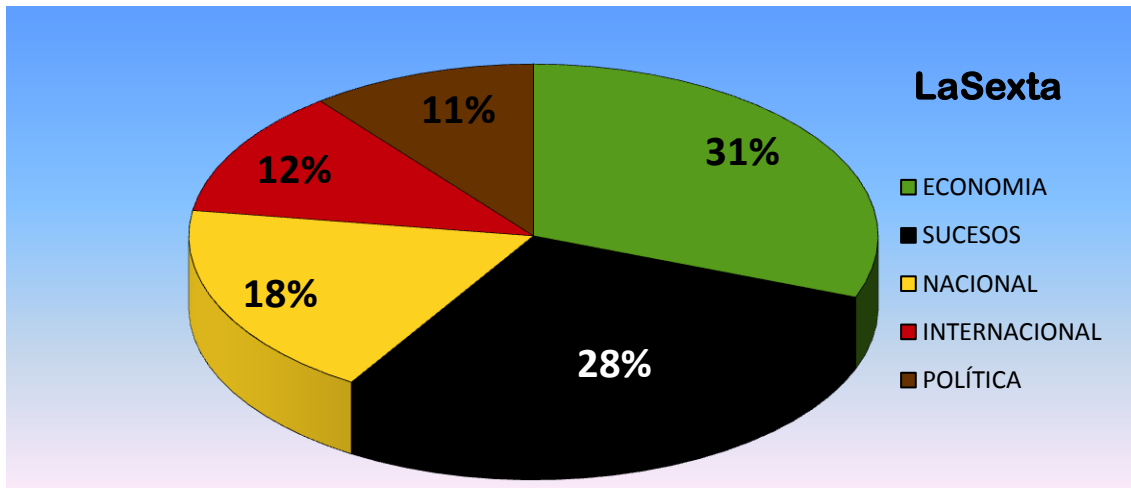


Gráfico 3. Distribución porcentual de los principales contenidos temáticos por LaSexta

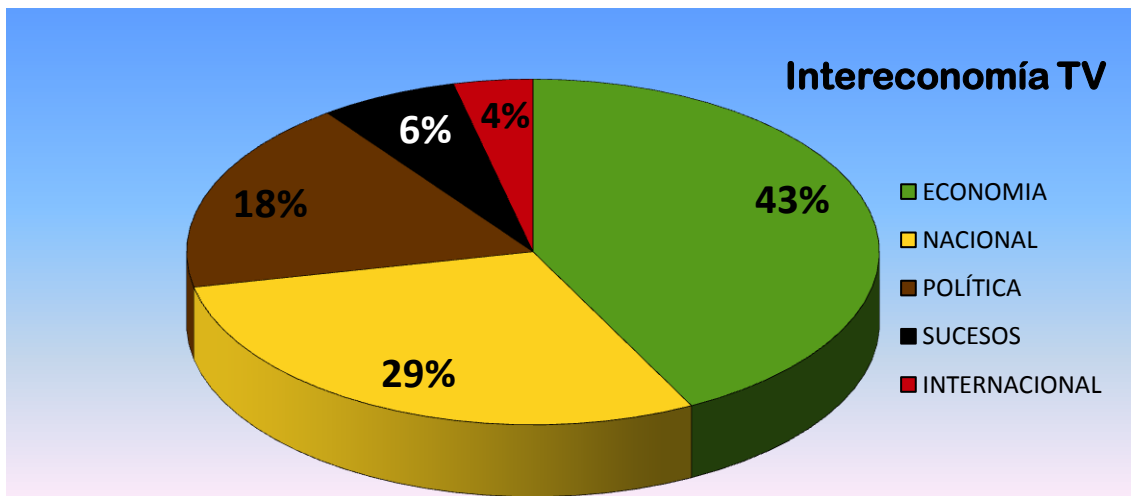


Gráfico 4. Distribución porcentual de los principales contenidos temáticos por Intereconomía TV

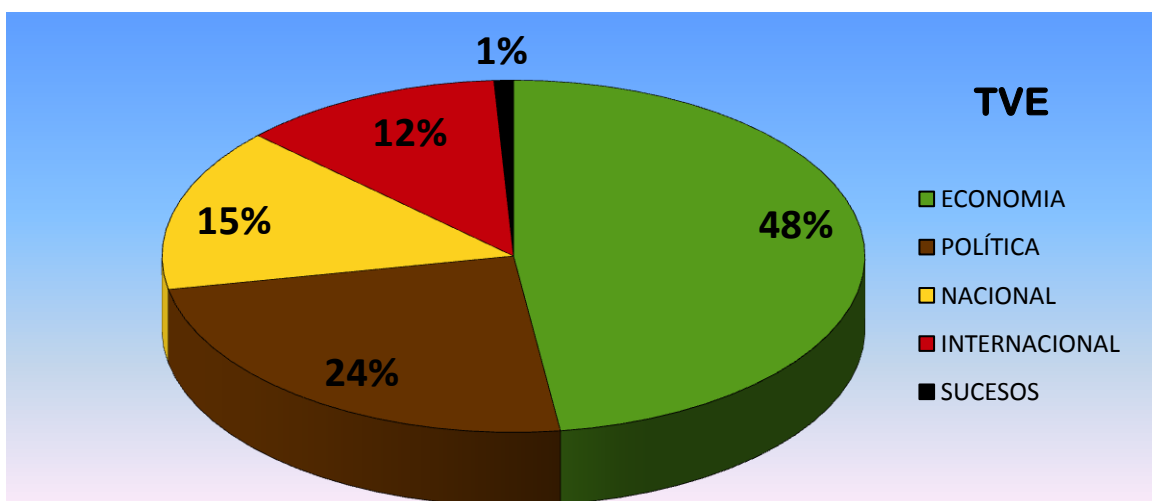


Gráfico 5. Distribución porcentual de los principales contenidos temáticos por TVE

Los tres gráficos anteriores plasman la distribución temporal en porcentajes que cada canal aplica a cada uno de los cinco bloques temáticos principales descritos en la introducción. Estos datos se refieren a las primeras cinco noticias de cada edición, quedando al margen las portadas, analizadas en el bloque anterior. Se pueden analizar una serie de circunstancias a partir de los datos recogidos:

- ✓ La única coincidencia palpable en los tres canales reside en dedicar una mayor cantidad de tiempo a las noticias de índole económico, en tramos que oscilan desde cerca de la tercera parte para LaSexta hasta casi la mitad en el caso de Televisión Española.
- ✓ Las convergencias terminan ahí. Por ejemplo, las segundas temáticas más recurridas en cada canal difieren por completo: “sucesos” para LaSexta, “nacional” para Intereconomía TV y “política” en el caso de TVE.
- ✓ Otros datos interesantes que se desprenden de estos gráficos: Intereconomía dedica el 72% del total del tiempo a noticias de tipo “economía” y “nacional”, mientras que TVE destina un porcentaje idéntico para “economía” y “política”.
- ✓ El mayor contraste informativo estriba en el porcentaje que LaSexta dedica a sucesos (28%), frente al apenas 6% que ha merecido para Intereconomía, o el ínfimo 1% de Televisión Española.
- ✓ Sin contemplar los dos temas de mayor tratamiento por cada canal, existe una distribución más equitativa del resto de temáticas en LaSexta que en TVE e Intereconomía. Es decir, laSexta es más equitativa en la distribución de sus contenidos que las otras dos cadenas.
- ✓ Las noticias de carácter “internacional” poseen una pobre presencia en general en los tres canales, llegando a suponer para Intereconomía tan solo un 4%.

En los siguientes gráficos, se plasma la distribución del total de las noticias que dedican entre las tres cadenas a cada uno de los cinco temas principales: el gráfico 6 se basa en el número de noticias, mientras que el 7 lo hace en función del tiempo dedicado.

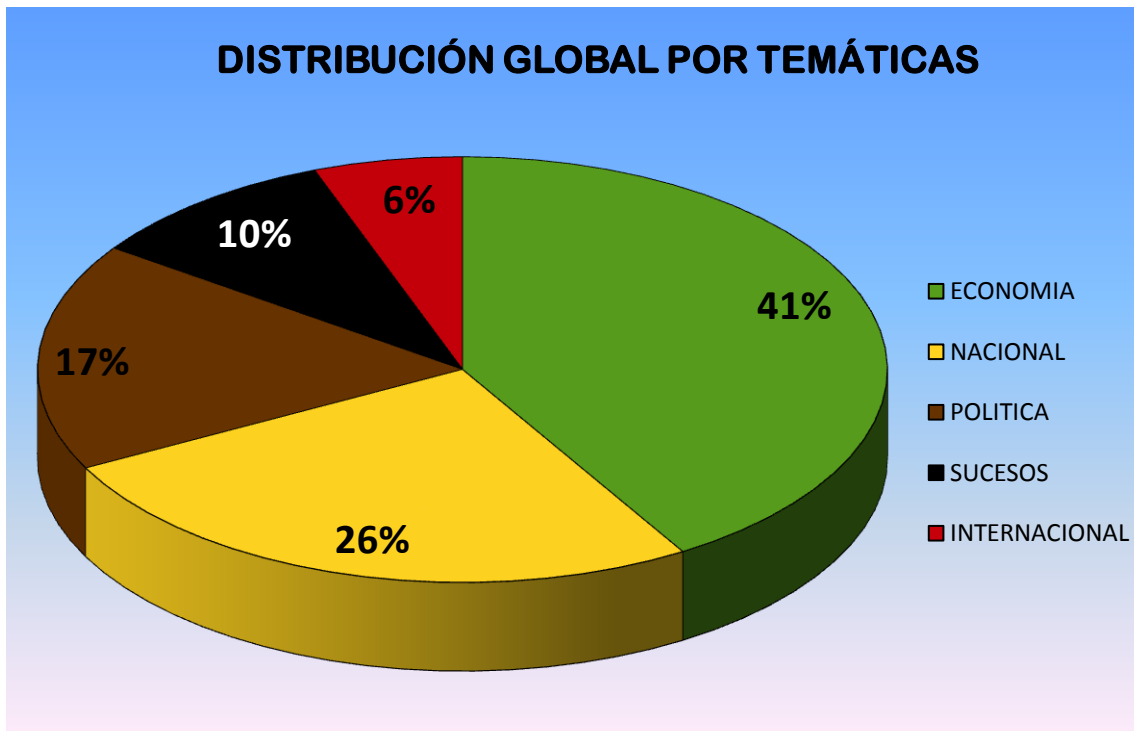


Gráfico 6. Distribución global en porcentajes de los principales contenidos temáticos

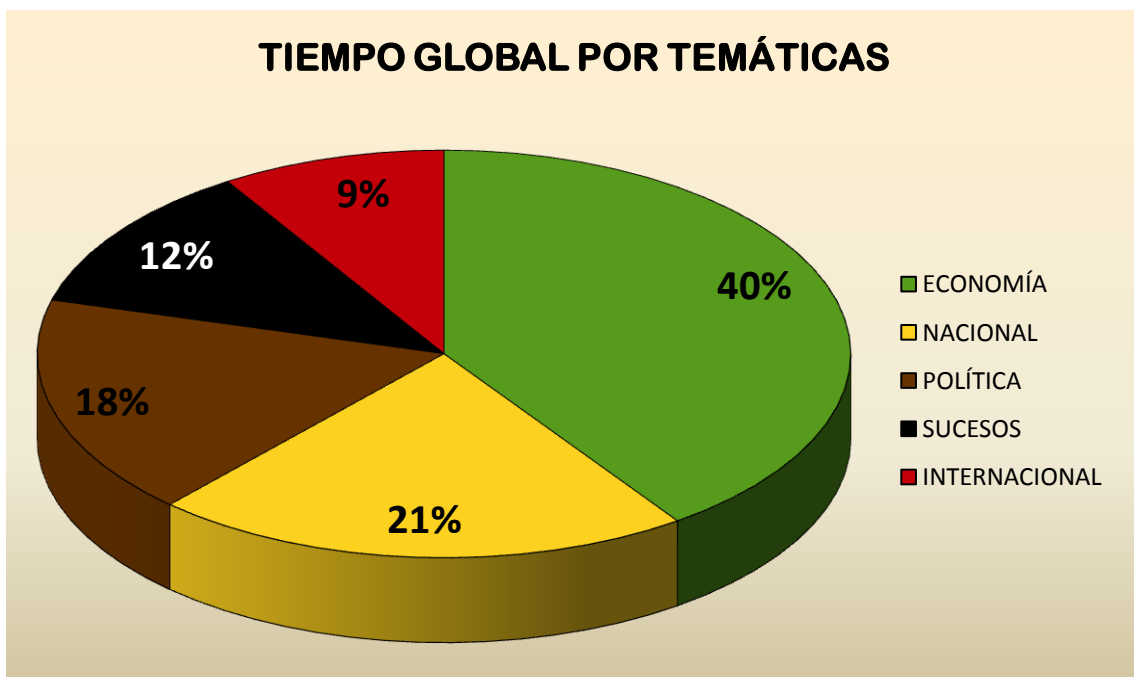


Gráfico 7. Distribución global del tiempo dedicado a las principales temáticas

En el primer gráfico (6), se puede observar con claridad como “economía” y “nacional” alcanzan dos terceras partes del número total de las noticias emitidas por los tres canales. Si nos atenemos al tiempo destinado a ellas (7), los porcentajes descienden mínimamente para “economía” y “nacional”, y tan sólo aumenta un poco

para “internacional”. En general, no se detectan diferencias significativas si se analizan las noticias desde la perspectiva de su duración o de su número.

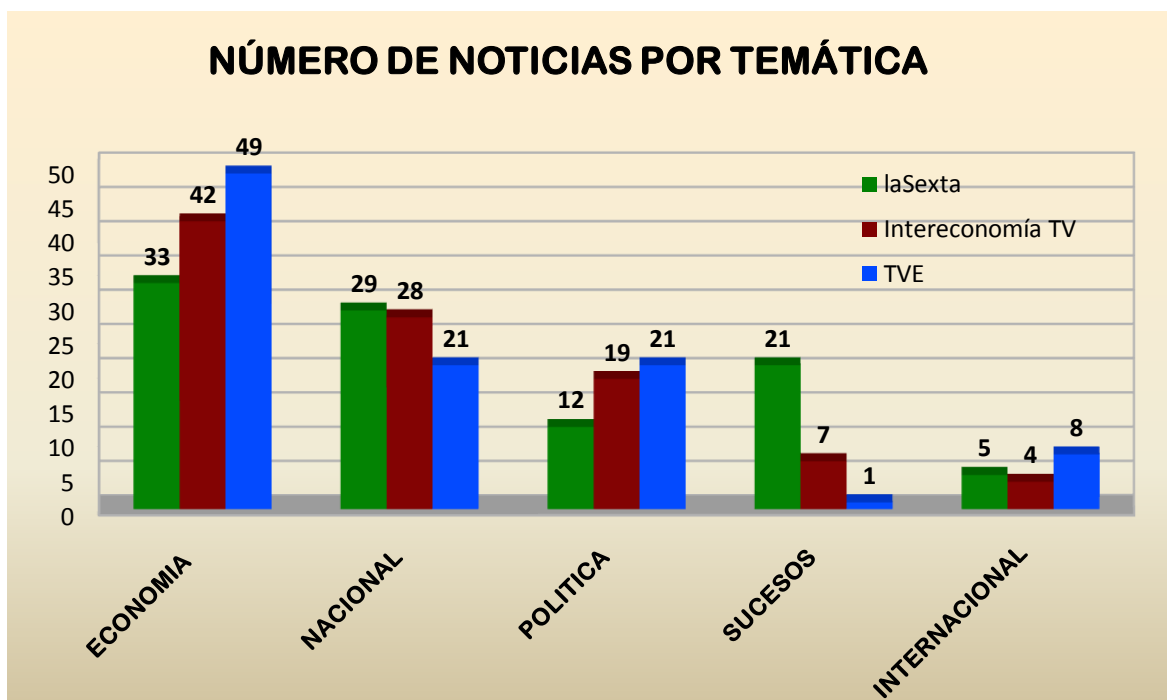


Tabla 4. Número de noticias que cada canal ha dedicado a cada uno de los principales campos temáticos

Por su parte, la siguiente tabla (4) representa el número de noticias que ha emitido cada canal en concreto en relación con cada uno de los temas principales, sobre un total de cien noticias. Destaca que TVE dedique casi una de cada dos noticias que emite (49) a “economía”, pero solamente destine una noticia a “sucesos”. Los mayores desequilibrios entre cadenas se encuentran en “economía”, “política” y, en especial, “sucesos”. Solamente existe cierta paridad en “nacional”.

La tabla 5 muestra las diferencias existentes entre las tres cadenas con respecto al tiempo proporcionado a cada una de las tres principales noticias acaecidas durante el periodo de tiempo analizado:

- ✓ LaSexta decanta por dedicar una enorme cantidad de tiempo a la tragedia del Madrid Arena (casi una hora); Intereconomía no llega a los 10 minutos; TVE no le ha dedicado ni un solo minuto.

- ✓ En lo referente a las elecciones en Cataluña, las tornas se invierten, y pasa a ser Intereconomía la cadena que destina casi una hora de su tiempo; TVE también proporciona un tratamiento preferente a esta noticia, con casi 45 minutos, mientras que para LaSexta sólo ha merecido algo más de cinco minutos.
- ✓ En cuanto a la otra gran noticia, los desahucios, se constata un mayor equilibrio entre los tres canales, que destinan una media de 45 minutos aproximadamente a su tratamiento. El canal que más minutos dedica es de nuevo Intereconomía, con más de 55 minutos, mientras que TVE y LaSexta le dedican poco más de 40.

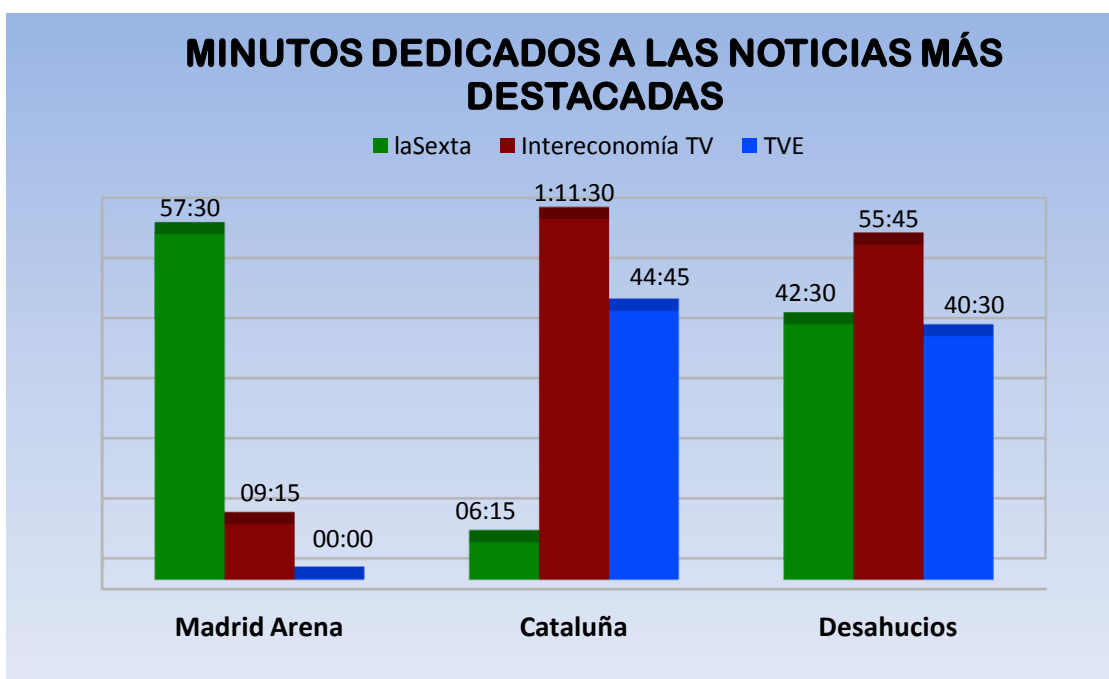


Tabla 5. Distribución en minutos del tiempo dedicado a las principales noticias por canal

La siguiente tabla (6) refleja el número de días distintos (del total de 20) en los que se emite alguna noticia relacionada con las tres más relevantes sucedidas en el periodo analizado. Destaca el hecho de que la noticia sobre el suceso del Madrid Arena no haya tenido presencia ni un solo día en TVE, en contraposición a LaSexta, que trata la noticias en 12 días diferentes, por cuatro ocasiones de Intereconomía TV; asimismo, LaSexta sólo ha informado en tres ediciones acerca de las elecciones y escándalos políticos de Cataluña, mientras que para TVE e Intereconomía la misma noticia se trata en más de dos de cada tres ediciones, con 14 y 13 presencias respectivamente; por último, una vez más se comprueba que sobre los desahucios existe más acuerdo por

parte de las tres cadenas en cuanto a la relevancia que merece, aunque en este caso es TVE la que informa en un menor número de ocasiones (8 días), bastante por debajo de Intereconomía TV (13) y LaSexta (12).

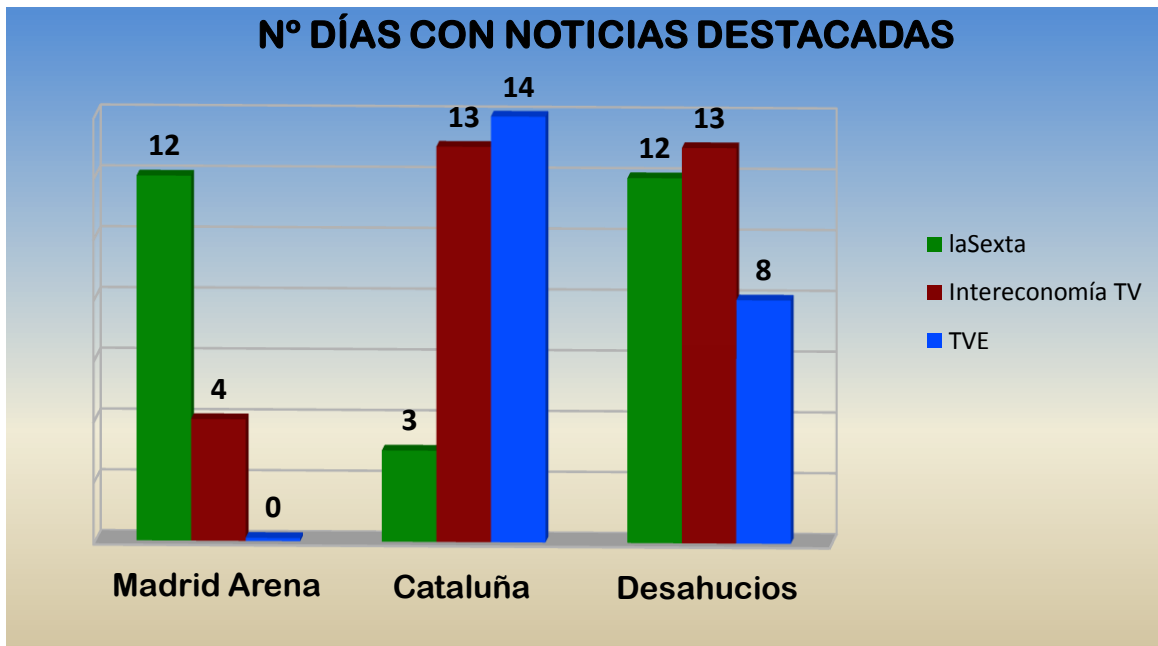


Tabla 6. Número de ediciones en las que se han tratado las noticias más destacadas

La última tabla de esta sección (7) expone una comparativa de la duración media de cada noticia por canal. En este caso, es Intereconomía quien mantiene una mayor duración media para cada noticia, con algo más de tres minutos, mientras que TVE apenas supera los dos minutos y medio.

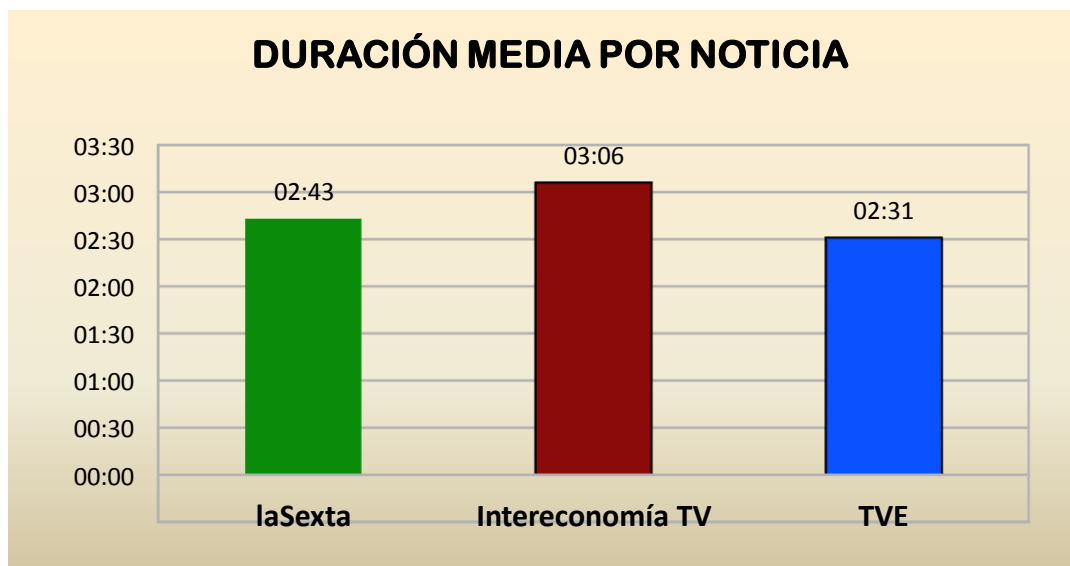


Tabla 7. Duración media de las noticias analizadas en cada cadena



### 2.3 Audiencias

Al no disponer de los datos de *share* para el informativo de Intereconomía TV, en este punto se analizarán los datos obtenidos por los informativos de TVE y LaSexta. En la tabla 8 se puede observar que la audiencia de TVE generalmente casi triplica el número de espectadores diarios que sigue los informativos de LaSexta; además, es curioso que los viernes suele bajar el número de espectadores captados. Por su parte, la tabla 9 compara las cuotas de audiencia o *share* que alcanzan ambos informativos; a este respecto, destaca que TVE se mantiene muy por encima de LaSexta, y que ambos informativos describen una ligera y muy similar mediana lineal o curva de tendencia descendente.

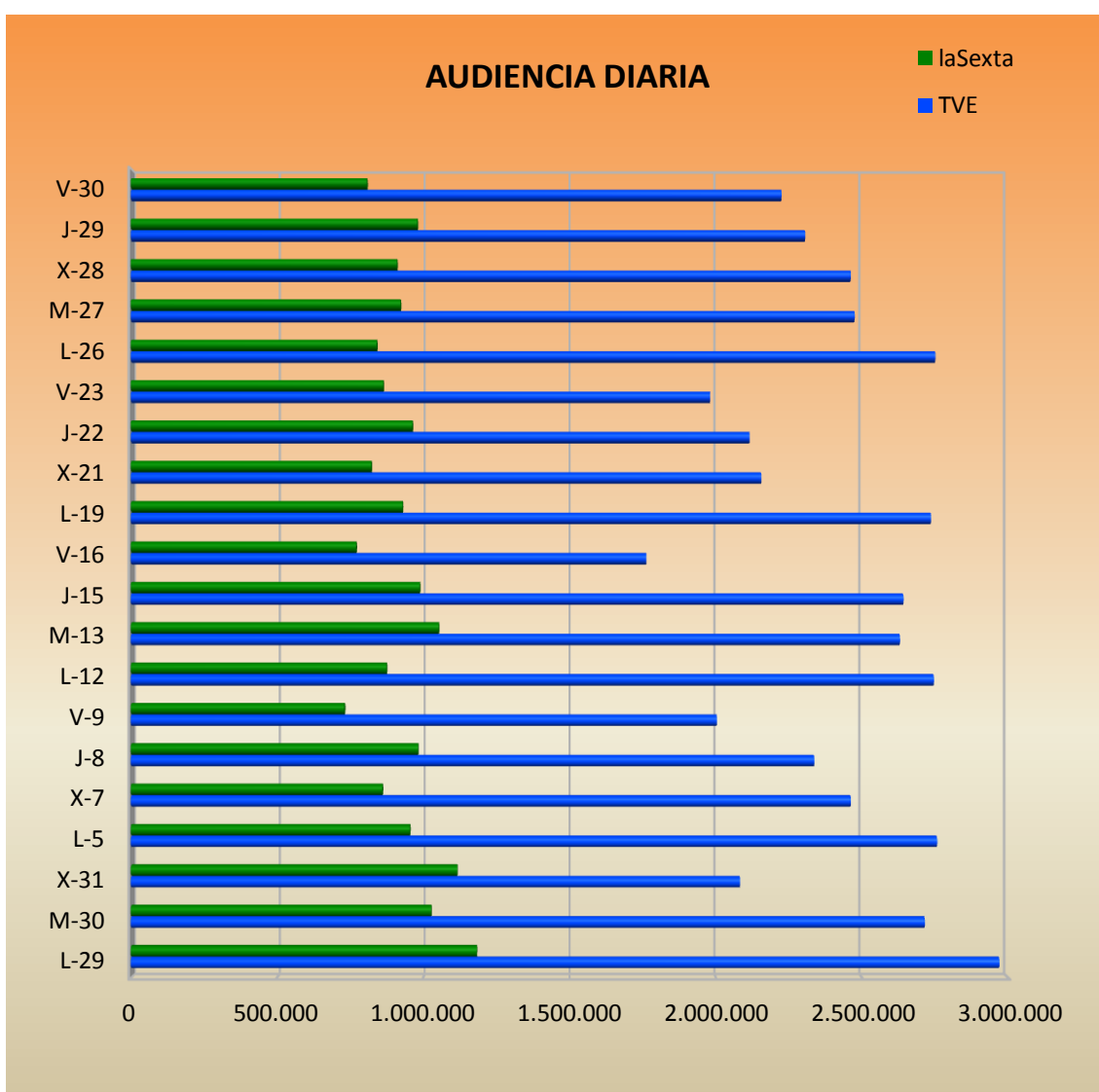


Tabla 8. Audiencias comparadas de LaSexta y TVE en número de espectadores

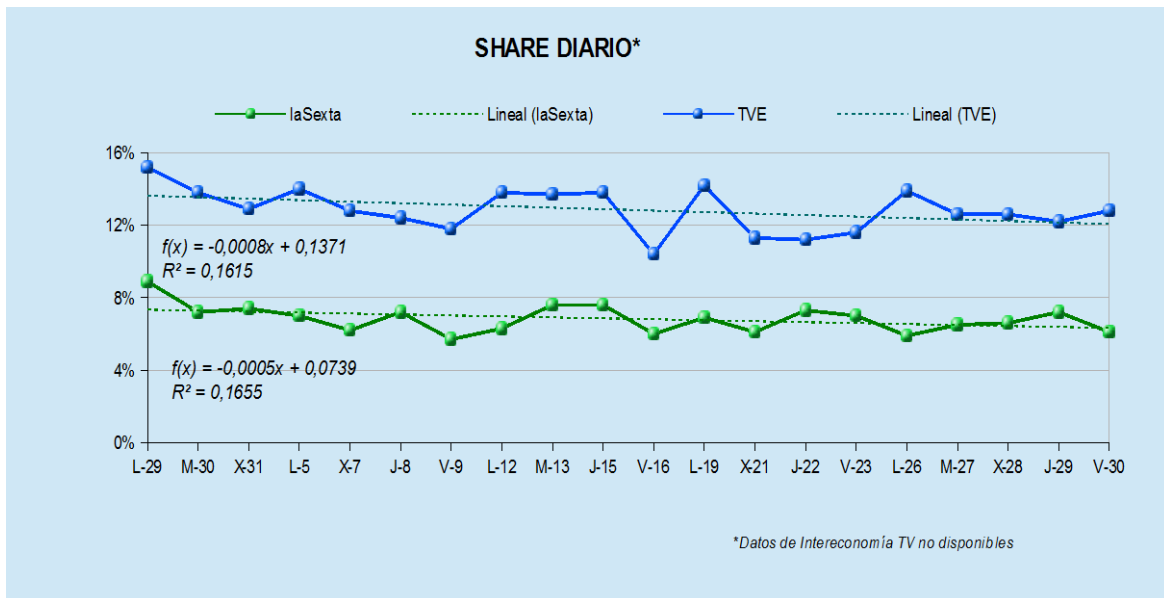


Tabla 9. Comparativa de las cuotas de audiencia cosechadas por TVE y LaSexta

### 3. CONCLUSIONES

Tratando de no caer en el error de dejar que los prejuicios con respecto al tratamiento informativo que cada canal dispensa puedan afectar a las conclusiones finales, la experiencia vivida con este trabajo corrobora en gran medida los resultados que se esperaban obtener a priori. Además, hemos de recordar que la intención de este trabajo es la de realizar un estudio meramente cuantitativo, sin analizar el cariz ideológico que cada cadena proporciona a sus noticias, por lo que la mayor o menor duración dispensada a los temas de actualidad no significa en ningún caso una crítica velada hacia los informativos analizados. Estas conclusiones únicamente tratan de reflejar de manera estricta la realidad proveniente de la observación analítica de los formatos televisivos.

Como conclusión al análisis de las portadas, se constatan muy notables diferencias en las temáticas de portada entre las cadenas privadas, de signo político contrario. No obstante, se observa una mayor heterogeneidad temática en las portadas de TVE con respecto a las dos cadenas privadas, desmarcándose de ellas al variar más sus contenidos. Un dato interesante que se desprende del estudio señala que, de entre las 60 portadas estudiadas en total, las tres noticias principales (Madrid Arena, desahucios y Cataluña) ocupan exactamente la mitad (30).

En líneas generales, y tras analizar todos los datos, se podría afirmar que Intereconomía TV es un canal muy centrado en noticias de carácter nacional, a las que dedica la mayoría del tiempo. Ha realizado un seguimiento profundo sobre todo lo relacionado con Cataluña, la supuesta corrupción de sus máximos representantes políticos y sus anhelos independentistas. También ha denunciado con insistencia la situación de los desahuciados en nuestro país.

En cambio, LaSexta, situada en las antípodas ideológicas de Intereconomía, tampoco ha defraudado las expectativas previas: ha centrado su atención de manera vehemente en la depuración de responsabilidades políticas por el suceso del Madrid Arena, con la emisión diaria de nuevas imágenes del trágico acontecimiento y la denuncia de la supuesta desidia del Ayuntamiento de Madrid por investigar el suceso. Asimismo, ha destinado mucho de su tiempo a informar sobre la brutalidad empleada por la policía para disolver las numerosas manifestaciones que se han producido en la capital durante el periodo analizado en este estudio. Como conclusión, LaSexta es una cadena que trata la actualidad con un enfoque más social: trata de mostrar cómo impactan las calamidades que suceden a diario en la población, con ejemplos concretos de personas anónimas que son víctimas de injusticias, agresiones, etc. En definitiva, su objetivo es tratar de conectar con la clase trabajadora, que puede sentirse identificada con este tratamiento informativo.

Por su parte, TVE es la cadena cuyas conclusiones finales más se alejan de las creencias anteriores a este estudio. Es el canal que aporta una mayor diversidad informativa, lo que la convierte en la más heterogénea. Sus portadas suelen coincidir con la noticia de más importancia del día, y no tanto con los intereses propios como sucede con las cadenas privadas y, además, el cariz con el que son abordadas las noticias es generalmente más objetivo que el demostrado por la competencia. Sin embargo, el hecho de no haber dedicado ni un solo minuto al Madrid Arena (ello no implica que no se le haya dedicado tiempo a partir de la sexta noticia, circunstancia que no se analiza dentro del presente estudio), desvirtúa esta sensación de manera definitiva.

Así mismo, otro dato que confirma la ausencia de objetividad en las cadenas se constata al observar el gráfico 2, de donde se deduce que en uno de cada tres días ninguna cadena ha coincidido en la noticia de portada. Este hecho se interpreta como que únicamente existen portadas coincidentes cuando la noticia es de una relevancia evidente; en cambio, los días en los que no sucede una noticia trascendente, los informativos inician sus emisiones con noticias que sirven a sus propios intereses.

Así, la manipulación en los servicios informativos, cuya demostración era la motivación esencial de este trabajo, queda a la vista de una manera fehaciente con las conclusiones de este trabajo, que se ha basado en la recolección de datos objetivos para demostrar su existencia. Aunque los resultados no han sido tan espectaculares como en un principio se pensara, hay pruebas suficientes para certificar su existencia. Sin embargo, cada ciudadano es libre para informarse donde quiera, puesto que la parrilla televisiva ofrece posibilidades de elección que se corresponden con cada ideología política, pero es casi seguro de que en ninguna cadena estará a salvo de la tergiversación y la distorsión interesada de la realidad por parte de los grandes grupos de comunicación.

### Notas a pie de página

<sup>1</sup> **LÓPEZ DE SOLÍS, I.** “El uso de la documentación en programa informativos no diarios: El caso de Informe Semanal”. *Documentación de las Ciencias de la Información*, 2011, n. 34, pp. 13-44.

<sup>2</sup> **SUÁREZ SIAN, M. D.** “Programación y modelo informativo del Canal 24 Horas de TVE en el contexto de las cadenas temáticas todo-noticias”. *Área abierta*, 2010, n. 32, pp. 1-14.

<sup>3</sup> **MARTÍN LÓPEZ, C.** “Flujo y herramientas de trabajo de los documentalistas en laSexta Noticias”. *Cuadernos de documentación multimedia*, 2009, n. 20, pp. 25-41.

<sup>4</sup> **SÁNCHEZ ARANDA, J.J.** “Análisis de contenido cuantitativo de medios”. En: BERGANZA CONDE, M<sup>a</sup> Rosa & RUIZ ROMÁN, J. A. *Investigar en comunicación: Guía práctica de métodos y técnicas de investigación social en comunicación*. Madrid: McGraw Hill, 2010, pp. 207-227.

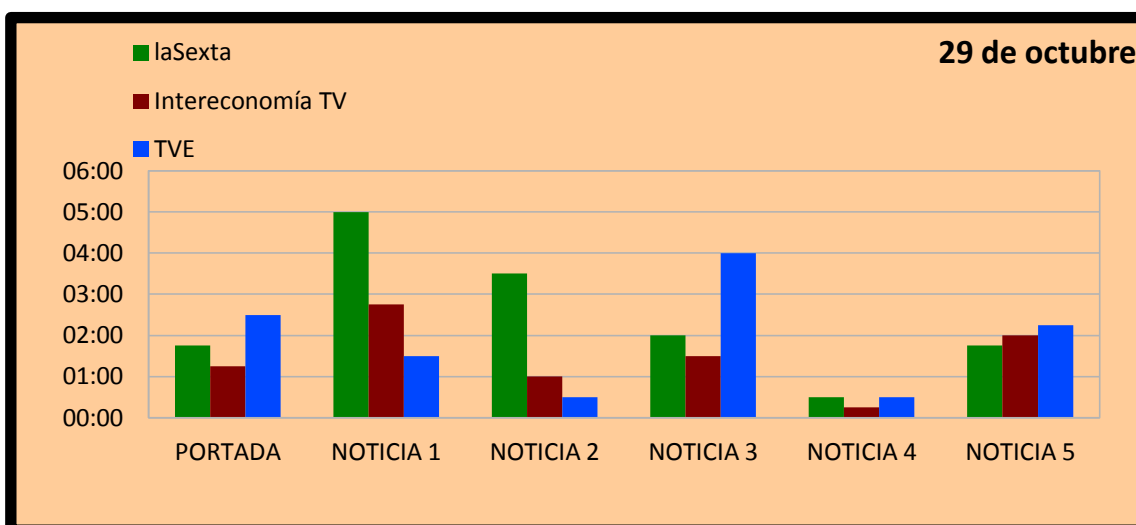
#### 4. BIBLIOGRAFÍA CONSULTADA

- **AIDEKA (2004).** *Estudio comparativo de los informativos de TVE, Antena 3 y Telecinco en el periodo del 25 de noviembre al 15 de diciembre de 2004.* Disponible en: <http://www.aideka.tv/images/stories/COMPTVEA3T5/informe1608052.pdf> [Accedido octubre 30, 2012]
- *La guía TV* [Recurso electrónico. Disponible en: <http://www.laquiav.com/audiencias/>]
- **LÓPEZ, C.M.,** 2009. Flujo y herramientas de trabajo de los documentalistas en laSexta Noticias. *Cuadernos de Documentación Multimedia*, 20, pp. 26 – 42.
- **LÓPEZ DE SOLÍS, I.,** 2011. “El uso de la documentación en programa informativos no diarios: El caso de Informe Semanal”. *Documentación de las Ciencias de la Información*, n. 34, pp. 13-44.
- **MARTÍN LÓPEZ, C.,** 2009. “Flujo y herramientas de trabajo de los documentalistas en laSexta Noticias”. *Cuadernos de documentación multimedia*, 2009, n. 20, pp. 25-41.
- **SÁNCHEZ ARANDA, J.J.,** 2010. “Análisis de contenido cuantitativo de medios”. En: BERGANZA CONDE, M<sup>a</sup> Rosa & RUIZ ROMÁN, J. A. *Investigar en comunicación: Guía práctica de métodos y técnicas de investigación social en comunicación.* Madrid: McGraw Hill, pp. 207-227.
- **SUÁREZ SIAN, M. D.,** 2010. “Programación y modelo informativo del Canal 24 Horas de TVE en el contexto de las cadenas temáticas todo-noticias”. *Área abierta*, n. 32, pp. 1-14.
- **TELESPECTADORES ASSOCIATS DE CATALUNYA,** 2010. *Estudio sobre los informativos de televisión.* Disponible en: [http://taconline.net/wp-content/uploads/2010/06/estudio\\_informativos10r.pdf](http://taconline.net/wp-content/uploads/2010/06/estudio_informativos10r.pdf) [Accedido octubre 30, 2012].
- **TÉLLEZ, A.L. & GARCÍA, F.A.C.,** 2005. Televisión e información: análisis de los criterios de televisión de calidad en los informativos de las cadenas nacionales. *Comunicar: Revista científica iberoamericana de comunicación y educación*, (25), p.101–.

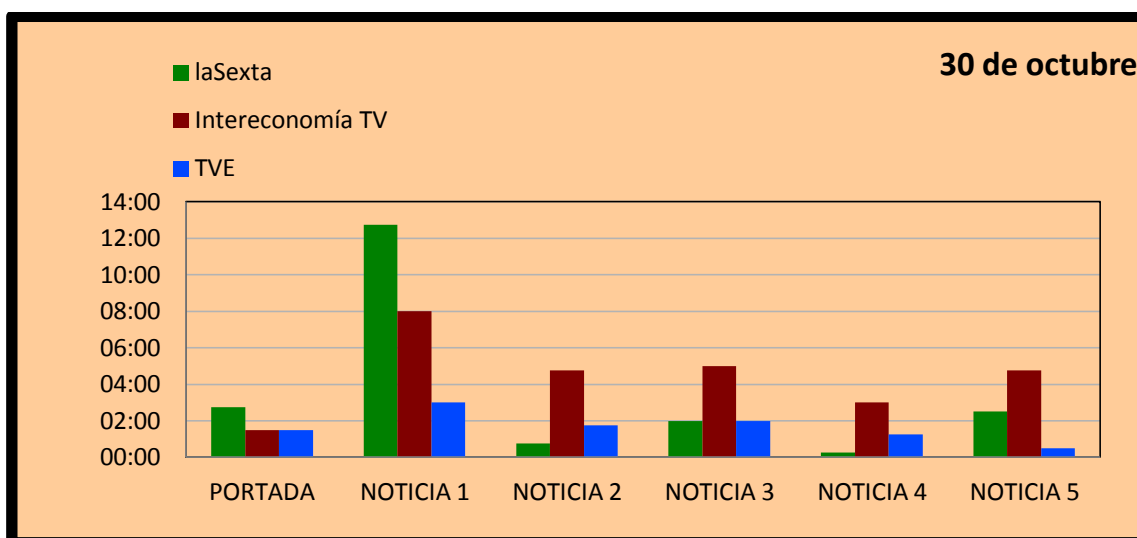
## 5. ANEXOS

### 5.1 Datos brutos recogidos por día

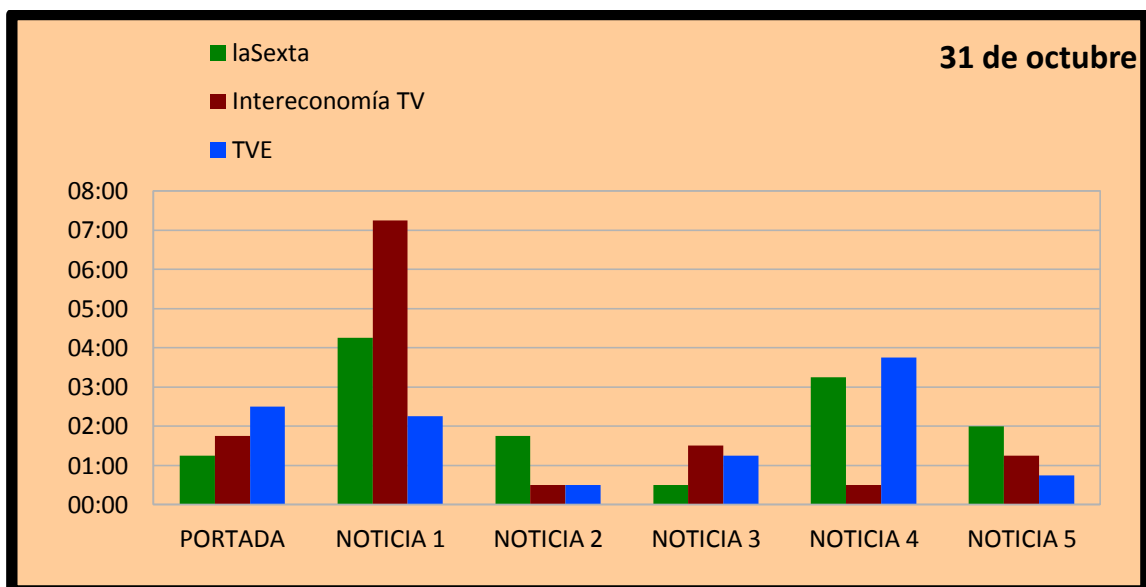
29-10-12	laSexta	Duración	Intereconomía TV	Duración	TVE	Duración
<b>PORTADA</b>	Sucesos: Sandy	01:45	Economía	01:15	Sucesos: Sandy	02:30
<b>NOTICIA 1</b>	Sucesos: Sandy	05:00	Nacional: Cataluña	02:45	Economía	01:30
<b>NOTICIA 2</b>	Desahucios	03:30	Política: PSOE	01:00	Economía	00:30
<b>NOTICIA 3</b>	Economía	02:00	Nacional: Cataluña	01:30	Política: PSOE	04:00
<b>NOTICIA 4</b>	Economía	00:30	Nacional: País Vasco	00:15	Nacional: Cataluña	00:30
<b>NOTICIA 5</b>	Economía	01:45	Política: PSOE	02:00	Nacional: País Vasco	02:15



30-10-12	laSexta	Duración	Intereconomía TV	Duración	TVE	Duración
<b>PORTADA</b>	Sucesos: Sandy	02:45	Cataluña	01:30	Sucesos: Sandy	01:30
<b>NOTICIA 1</b>	Sucesos: Sandy	12:45	Huracán Sandy	08:00	Nacional: Cataluña	03:00
<b>NOTICIA 2</b>	Economía	00:45	El tiempo	04:45	Política PSOE	01:45
<b>NOTICIA 3</b>	Economía	02:00	Nacional: educación	05:00	Nacional: País Vasco	02:00
<b>NOTICIA 4</b>	Economía	00:15	Nacional: justicia	03:00	Nacional: ETA	01:15
<b>NOTICIA 5</b>	Nacional: educación	02:30	Nacional: Cataluña	04:45	Nacional: terrorismo	00:30

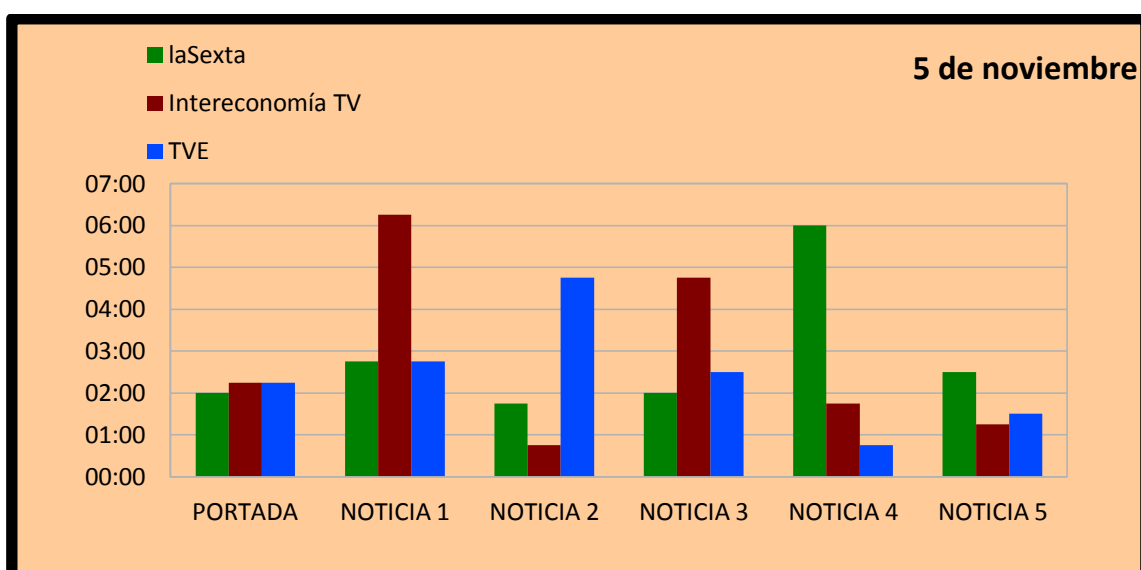


31-10-12	laSexta	Duración	Intereconomía TV	Duración	TVE	Duración
<b>PORTADA</b>	Sucesos: disturbios	01:15	Nacional: Cataluña	01:45	Sandy	02:30
<b>NOTICIA 1</b>	Nacional: Sanidad tasa	04:15	Nacional: Cataluña	07:15	Nacional: operación salida	02:15
<b>NOTICIA 2</b>	Sucesos: disturbios	01:45	Economía	00:30	Nacional: festividad 1/XI	00:30
<b>NOTICIA 3</b>	Sucesos: Manifestaciones	00:30	Nacional: Cataluña	01:30	Economía	01:15
<b>NOTICIA 4</b>	Desahucios	03:15	Justicia	00:30	Economía	03:45
<b>NOTICIA 5</b>	Economía	02:00	Nacional: ETA	01:15	Nacional: Cataluña	00:45

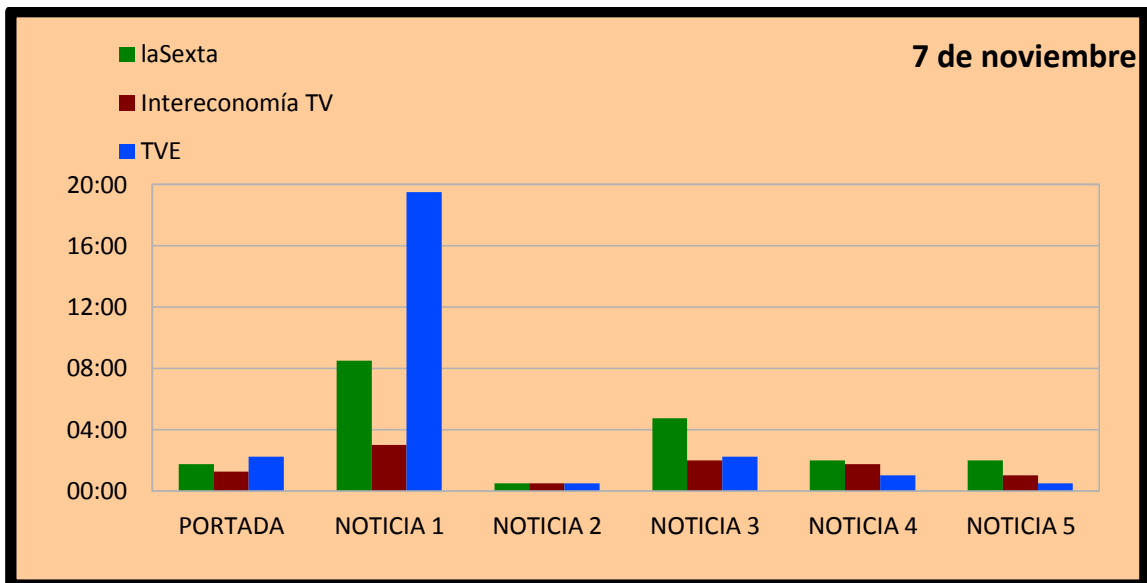




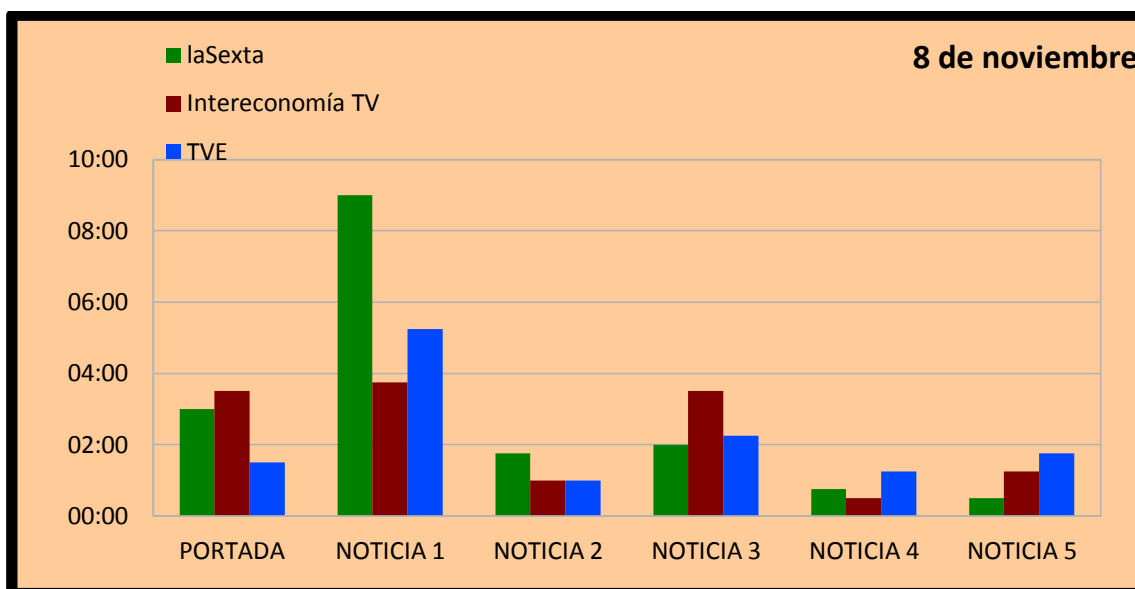
05-11-12	laSexta	Duración	Intereconomía TV	Duración	TVE	Duración
<b>PORTADA</b>	Sucesos: Madrid Arena	02:00	Nacional: Paro	02:15	Internacional: Elecciones USA	02:15
<b>NOTICIA 1</b>	Nacional: paro	02:45	Nacional: Paro	06:15	Paro	02:45
<b>NOTICIA 2</b>	Sanidad: farmacias	01:45	Economía	00:45	Internacional: Elecciones USA	04:45
<b>NOTICIA 3</b>	Sanidad: huelga en Madrid	02:00	Economía: desahucios	04:45	Economía: Bankia	02:30
<b>NOTICIA 4</b>	Internacional: Elecciones USA	06:00	Economía: Bankia	01:45	Economía	00:45
<b>NOTICIA 5</b>	Nacional: Cataluña	02:30	Sanidad: huelga	01:15	Economía	01:30



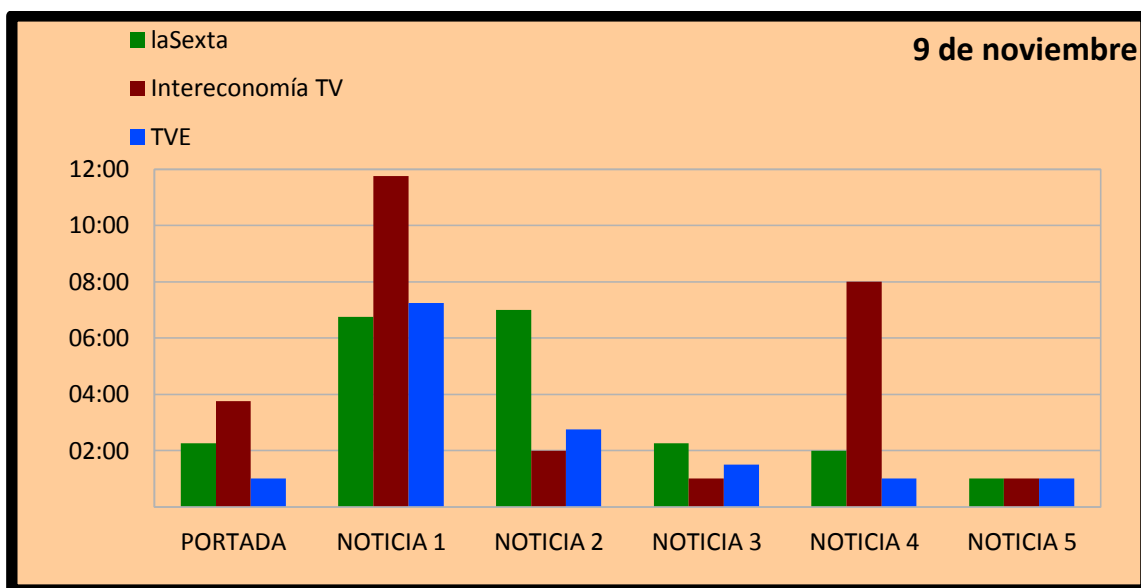
07-11-12	laSexta	Duración	Intereconomía TV	Duración	TVE	Duración
PORTADA	Sucesos: Madrid Arena	01:45	Nacional: economía	01:15	Elecciones USA	02:15
NOTICIA 1	Elecciones USA	08:30	Desahucios	03:00	Elecciones USA	19:30
NOTICIA 2	Protestas Grecia	00:30	Economía: Bankia	00:30	Grecia: disturbios	00:30
NOTICIA 3	Sucesos: Madrid Arena	04:45	Economía	02:00	Economía	02:15
NOTICIA 4	Desahucios	02:00	Economía	01:45	Economía	01:00
NOTICIA 5	Economía	02:00	Política: Huelga	01:00	Economía	00:30



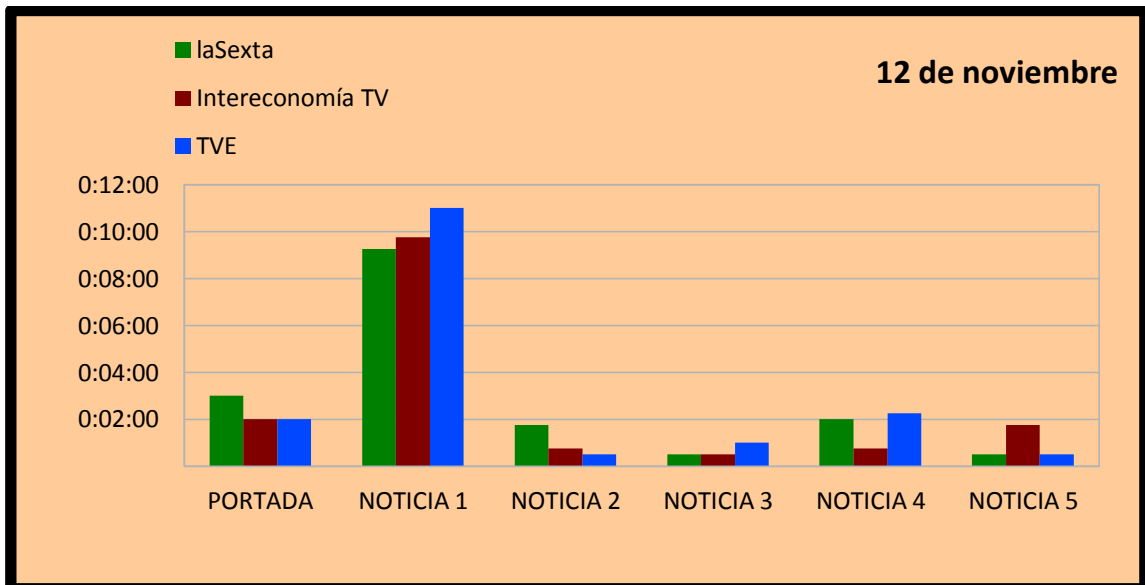
08-11-12	laSexta	Duración	Intereconomía TV	Duración	TVE	Duración
PORTADA	Sucesos: Madrid Arena	03:00	Desahucios	03:30	Nacional: Cataluña	01:30
NOTICIA 1	Sucesos: Madrid Arena	09:00	Desahucios	03:45	Nacional: Cataluña	05:15
NOTICIA 2	Sucesos: desahucios	01:45	Nacional: jubilaciones	01:00	Política: CIS	01:00
NOTICIA 3	Desahucios	02:00	Nacional: reformas AGE	03:30	Desahucios	02:15
NOTICIA 4	Sanidad: Hospitales	00:45	Economía	00:30	Nacional: reformas AGE	01:15
NOTICIA 5	Protestas Alicante	00:30	Economía	01:15	Economía	01:45



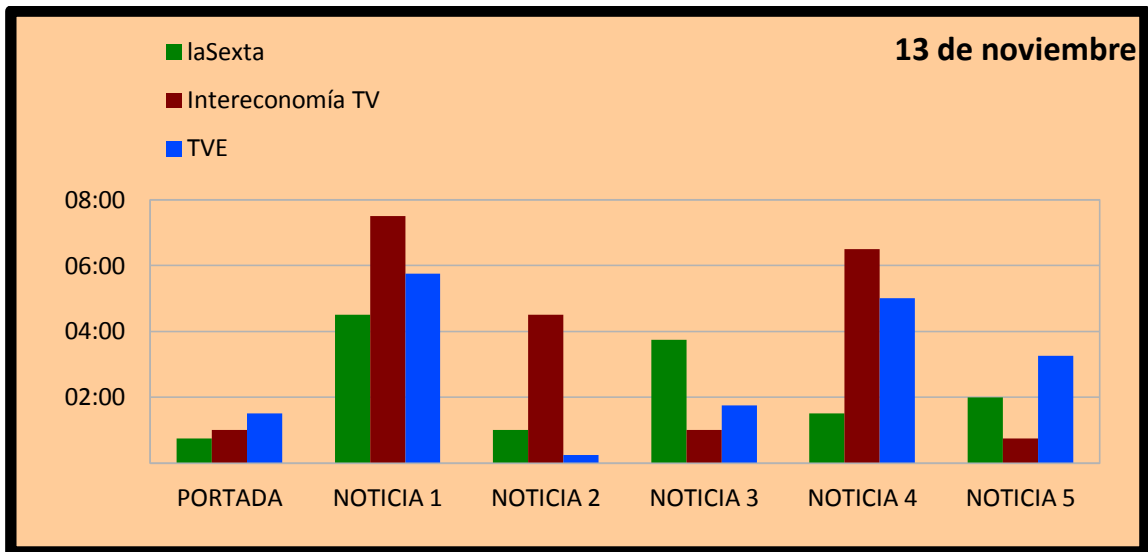
09-11-12	laSexta	Duración	Intereconomía TV	Duración	TVE	Duración
<b>PORTADA</b>	Sucesos: Madrid Arena	02:15	Desahucios	03:45	Desahucios	01:00
<b>NOTICIA 1</b>	Desahucios	06:45	Desahucios	11:45	Desahucios	07:15
<b>NOTICIA 2</b>	Sucesos: Madrid Arena	07:00	Trabajo: despidos en Iberia	02:00	Iberia: despidos	02:45
<b>NOTICIA 3</b>	Sociedad: Macrofiesta en Valencia	02:15	Bolsa	01:00	Trabajo: Renault	01:30
<b>NOTICIA 4</b>	Trabajo: Iberia	02:00	Iberia: despidos	08:00	Economía	01:00
<b>NOTICIA 5</b>	Protestas	01:00	Desahucios	01:00	Economía	01:00



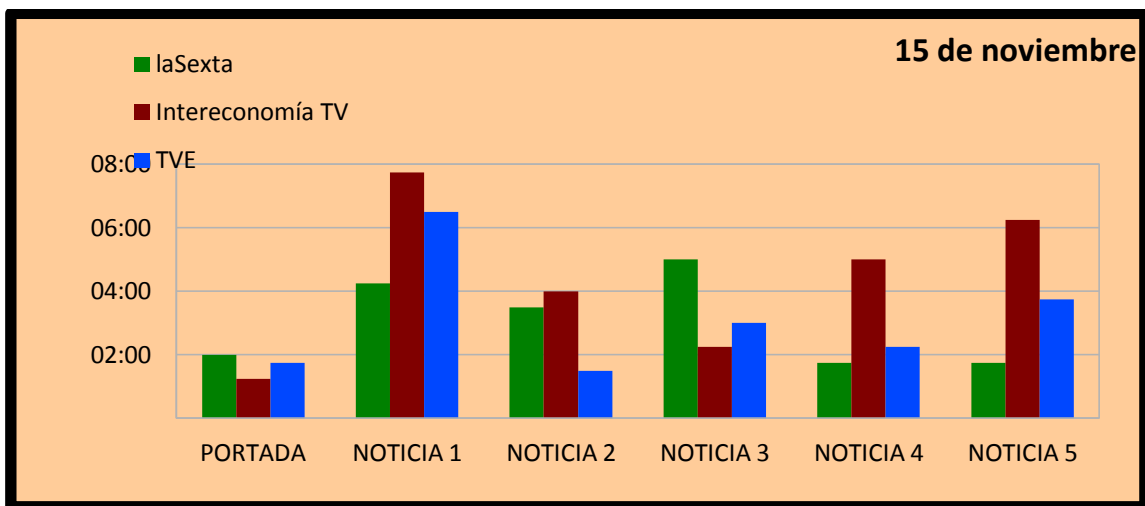
12-11-12	laSexta	Duración	Intereconomía TV	Duración	TVE	Duración
PORTADA	Desahucios	0:03:00	Política: Madrid	0:02:00	Desahucios	0:02:00
NOTICIA 1	Desahucios	0:09:15	Desahucios	0:09:45	Desahucios	0:11:00
NOTICIA 2	Política: Madrid	0:01:45	Política: Huelga Gral.	0:00:45	Vivienda	0:00:30
NOTICIA 3	Protestas Sanidad	0:00:30	Economía: Iberia	0:00:30	Política: Huelga gral.	0:01:00
NOTICIA 4	Madrid Arena	0:02:00	Justicia: protestas	0:00:45	Economía: Portugal	0:02:15
NOTICIA 5	Política: Huelga gral.	0:00:30	Política: presupuestos	0:01:45	Economía Grecia	0:00:30



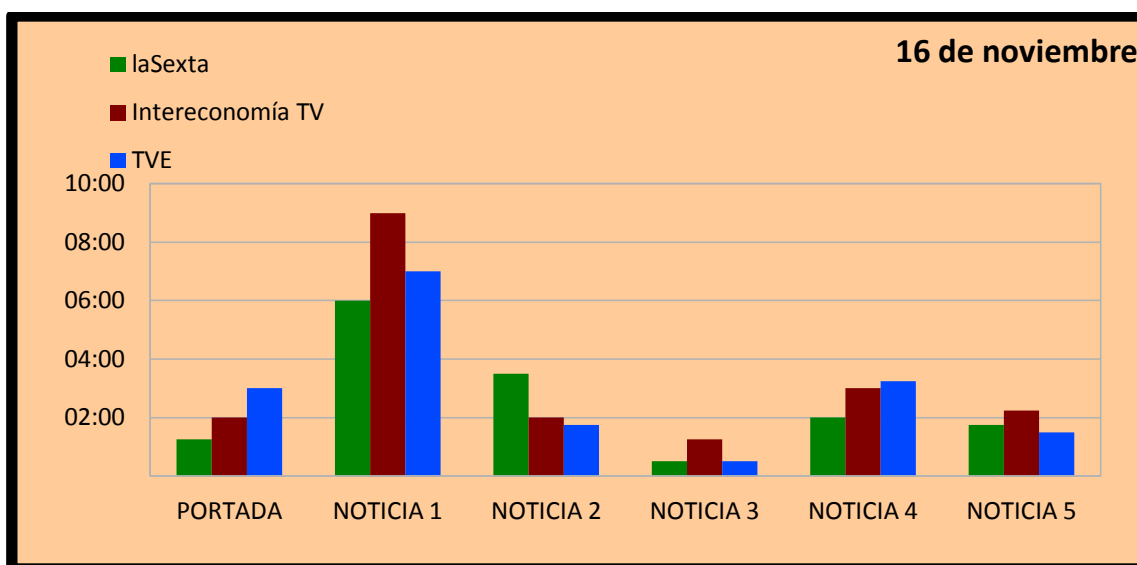
13-11-12	laSexta	Duración	Intereconomía TV	Duración	TVE	Duración
PORTADA	Economía: reforma laboral	00:45	Política: huelga general	01:00	Desahucios	01:30
NOTICIA 1	Madrid Arena	04:30	Política: huelga general	07:30	Desahucios	05:45
NOTICIA 2	Política nacional: Madrid	01:00	Desahucios	04:30	Política: nacional	00:15
NOTICIA 3	Política: huelga general	03:45	Política: huelga general	01:00	Economía: reforma laboral	01:45
NOTICIA 4	Economía: reforma laboral	01:30	Economía: Iberia	06:30	Política: huelga general	05:00
NOTICIA 5	Justicia: tasas	02:00	Economía: reforma laboral	00:45	Cataluña: elecciones	03:15



15-11-12	laSexta	Duración	Intereconomía TV	Duración	TVE	Duración
<b>PORTADA</b>	Sucesos: huelga	02:00	Nacional: Gibraltar	01:15	Desahucios	01:45
<b>NOTICIA 1</b>	Desahucios	04:15	Disturbios huelga	07:45	Desahucios	06:30
<b>NOTICIA 2</b>	Disturbios huelga	03:30	Sucesos huelga	04:00	Economía	01:30
<b>NOTICIA 3</b>	Sucesos: huelga	05:00	Valoraciones políticas huelga	02:15	Valoraciones políticas huelga	03:00
<b>NOTICIA 4</b>	Valoraciones políticas huelga	01:45	Desahucios	05:00	Disturbios huelga	02:15
<b>NOTICIA 5</b>	Valoraciones mediáticas huelga	01:45	Nacional: Gibraltar	06:15	Cataluña: elecciones	03:45

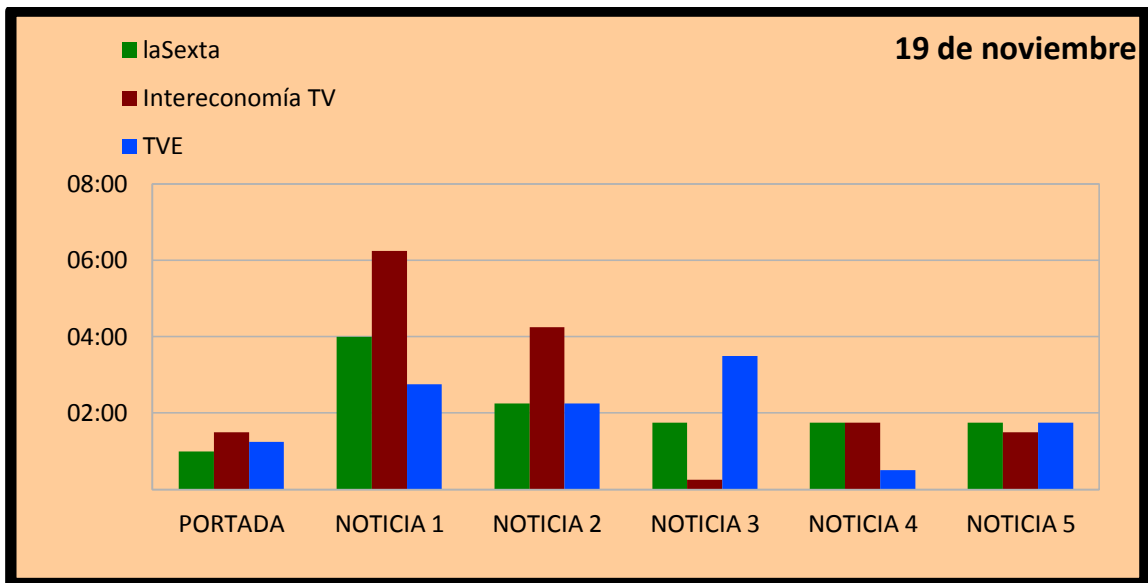


16-11-12	laSexta	Duración	Intereconomía TV	Duración	TVE	Duración
PORTADA	Cumbre Iberoame.	01:15	Cataluña: corrupción	02:00	Cumbre Iberoam.	03:00
NOTICIA 1	Cumbre Iberoam.	06:00	Cataluña: corrupción	09:00	Cumbre Iberoam.	07:00
NOTICIA 2	Desahucios	03:30	Nacional: Galicia	02:00	Desahucios	01:45
NOTICIA 3	Economía	00:30	Sucesos	01:15	Política: sindicatos	00:30
NOTICIA 4	Política: Rajoy	02:00	Desahucios	03:00	Cataluña: elecciones	03:15
NOTICIA 5	Madrid: huelga sanidad	01:45	Madrid Arena	02:15	Cataluña: corrupción	01:30

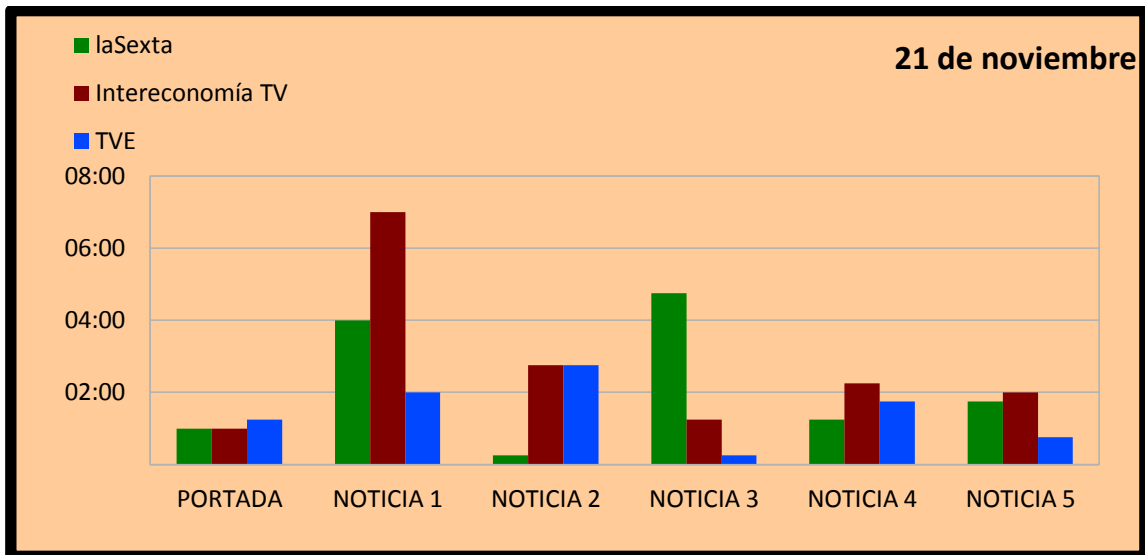




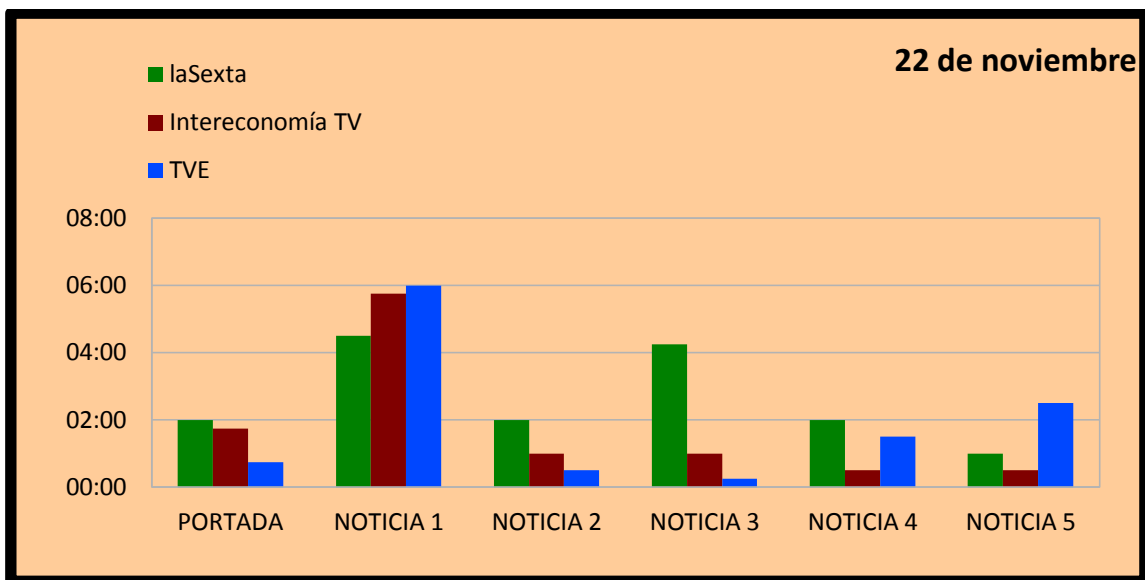
19-11-12	laSexta	Duración	Intereconomía TV	Duración	TVE	Duración
PORTADA	Sanidad: recortes	01:00	Cataluña: corrupción	01:30	Medidas económicas	01:15
NOTICIA 1	Economía: nacional	04:00	Economía: nacional	06:15	Ec: Cumbre hispano-brasileña	02:45
NOTICIA 2	Desahucios	02:15	Desahucios	04:15	Economía: nacional	02:15
NOTICIA 3	Sanidad Madrid: recortes	01:45	Economía	00:15	Desahucios	03:30
NOTICIA 4	Huelga basuras Madrid/jerez	01:45	Economía : corrupción	01:45	Nacional: ETA	00:30
NOTICIA 5	Economía	01:45	Economía: España- Brasil	01:30	Cataluña: corrupcion	01:45



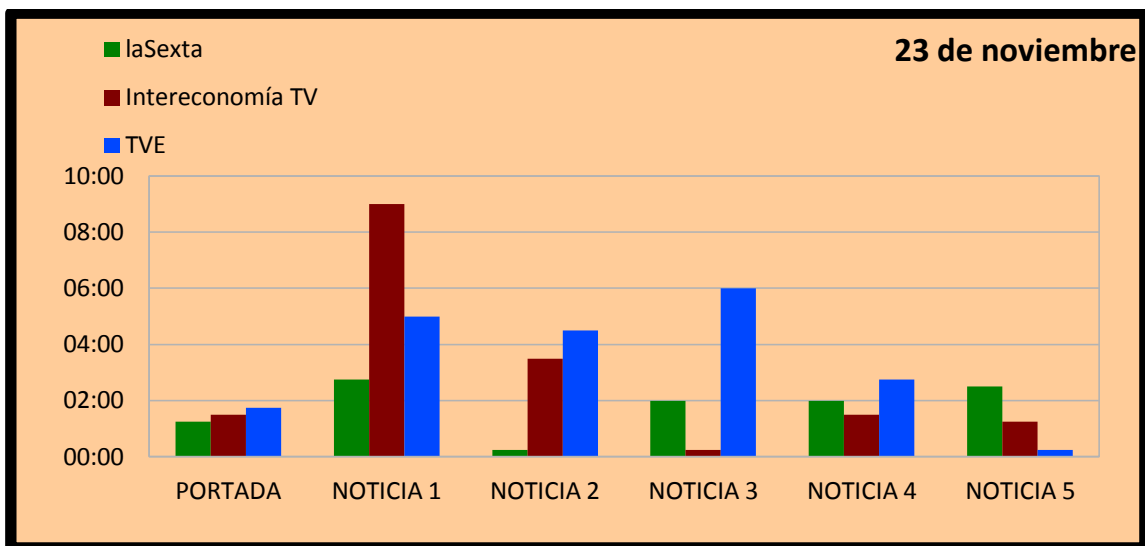
21-11-12	laSexta	Duración	Intereconomía TV	Duración	TVE	Duración
<b>PORTADA</b>	Justicia: Urdangarín	01:00	Elecciones Cataluña	01:00	Internac.: Gaza	01:15
<b>NOTICIA 1</b>	Justicia: Urdangarín	04:00	Urdangarín	07:00	Economía: déficit	02:00
<b>NOTICIA 2</b>	Rey por quirófano	00:15	Política: Madrid Arena:	02:45	Economía: Renault	02:45
<b>NOTICIA 3</b>	Madrid Arena	04:45	Justicia: tasas	01:15	Política: ERE PSOE	00:15
<b>NOTICIA 4</b>	Sucesos: 25-S	01:15	España: economía	02:15	Cataluña: elecciones	01:45
<b>NOTICIA 5</b>	Economía: Renault	01:45	Economía internacional	02:00	Política: PSOE	00:45



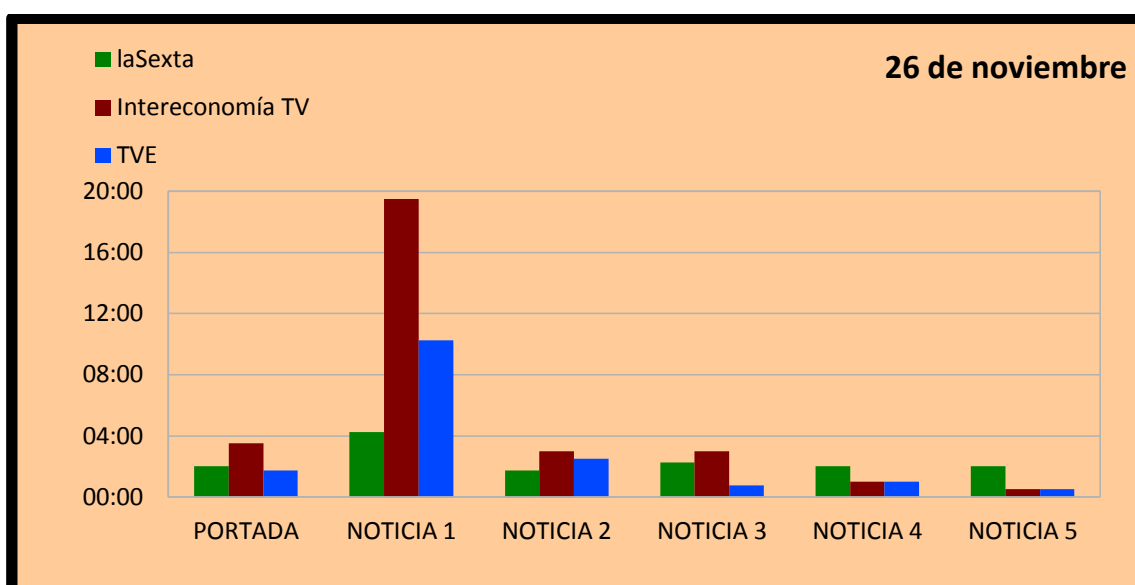
22-11-12	laSexta	Duración	Intereconomía TV	Duración	TVE	Duración
PORTADA	Madrid Arena	02:00	Cataluña: política	01:45	Economía: Europa	00:45
NOTICIA 1	Madrid Arena	04:30	Cataluña: corrupción	05:45	Economía: Europa	06:00
NOTICIA 2	Justicia	02:00	Cataluña: denuncia	01:00	Economía: pensiones	00:30
NOTICIA 3	Justicia: tasas	04:15	Cataluña: independencia	01:00	Economía: tesoro	00:15
NOTICIA 4	Cataluña: corrupción	02:00	Política: PSOE	00:30	Ec.: Extremadura	01:30
NOTICIA 5	Nacional	01:00	Economía	00:30	Justicia: tasas	02:30



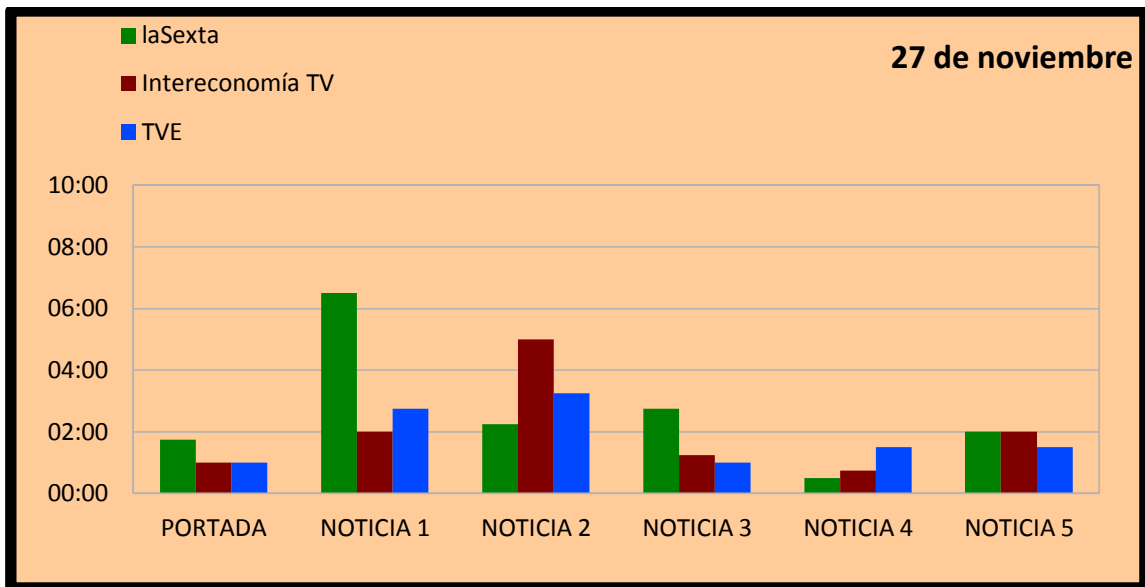
23-11-12	laSexta	Duración	Intereconomía TV	Duración	TVE	Duración
PORTADA	Operación del rey	01:15	Elecciones Cataluña	01:30	Economía: Europa	01:45
NOTICIA 1	Operación del rey	02:45	Cataluña: corrupción	09:00	Operación del Rey	05:00
NOTICIA 2	Justicia: Urdangarín	00:15	Cataluña: elecciones	03:30	Economía: Europa	04:30
NOTICIA 3	Madrid Arena	02:00	Justicia: corrupción	00:15	Cataluña: elecciones	06:00
NOTICIA 4	Madrid: Rastrillo	02:00	Justicia: Bankia	01:30	Cataluña: corrupción	02:45
NOTICIA 5	Economía: Europa	02:30	Madrid Arena	01:15	Justicia	00:15



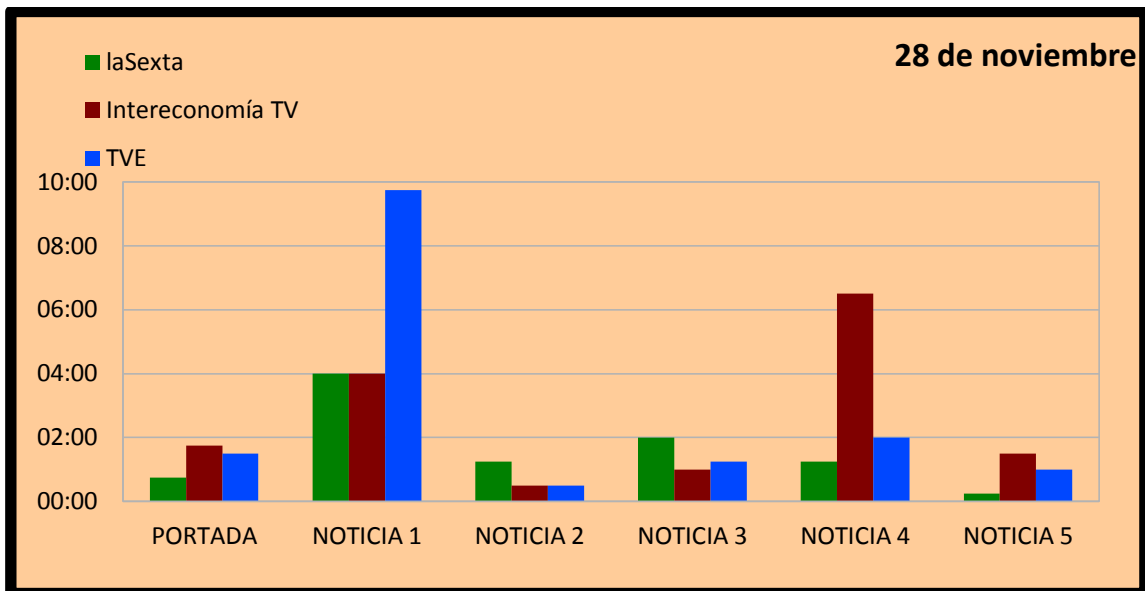
26-11-12	laSexta	Duración	Intereconomía TV	Duración	TVE	Duración
PORTADA	Cataluña: elecciones	02:00	Elecciones: Cataluña	03:30	Elecciones: Cataluña	01:45
NOTICIA 1	Cataluña: elecciones	04:15	Elecciones: Cataluña	19:30	Elecciones: Cataluña	10:15
NOTICIA 2	Política: PP	01:45	Economía: pensiones	03:00	Política: PP memorias Aznar	02:30
NOTICIA 3	Justicia: Urdangarín	02:15	Sanidad: huelga Madrid	03:00	Economía: banca española	00:45
NOTICIA 4	Justicia: desahucios	02:00	Economía: Grecia	01:00	Economía: Grecia	01:00
NOTICIA 5	Justicia	02:00	Economía: Banca española	00:30	Internac.: protesta	00:30



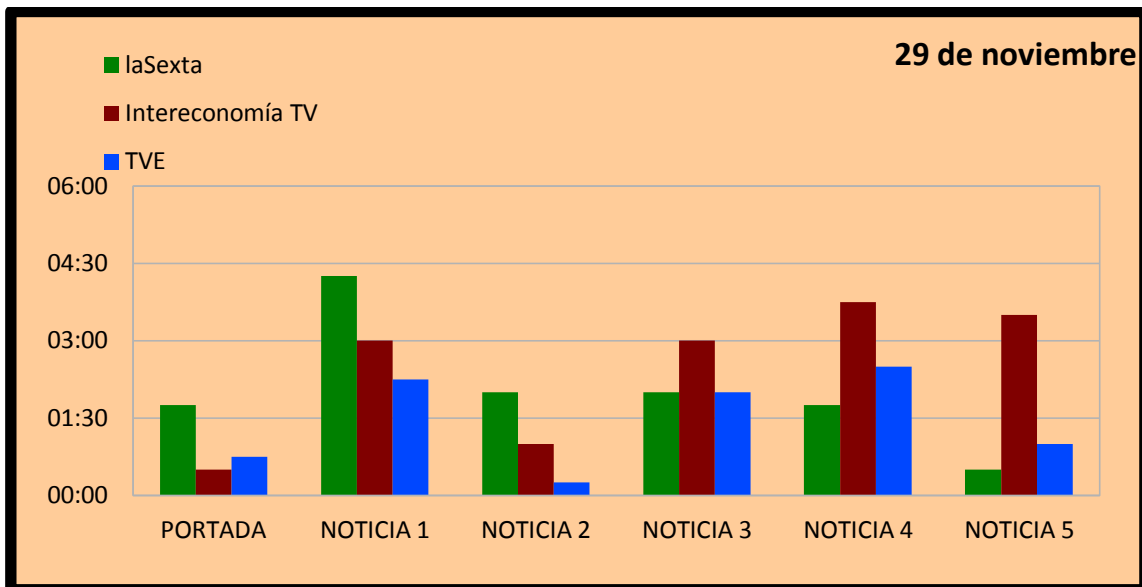
27-11-12	laSexta	Duración	Intereconomía TV	Duración	TVE	Duración
PORTADA	Madrid Arena	01:45	Cataluña: elecciones	01:00	Madrid Arena	01:00
NOTICIA 1	Madrid Arena	06:30	Justicia: corrupción	02:00	Justicia: corrupción	02:45
NOTICIA 2	Justicia: corrupción	02:15	Política: Cataluña pactos	05:00	Economía: previsiones OCDE	03:15
NOTICIA 3	Sanidad: Madrid	02:45	Política: Euskadi	01:15	Internac.: Portugal	01:00
NOTICIA 4	Huelga Telemadrid	00:30	Política: Galicia	00:45	Internac.: Grecia	01:30
NOTICIA 5	Economía: Bankia	02:00	Economía: OCDE	02:00	Economía: España	01:30



28-11-12	laSexta	Duración	Intereconomía TV	Duración	TVE	Duración
PORTADA	Rey: operación	00:45	Economía: rescate banca	01:45	Economía: rescate	01:30
NOTICIA 1	Economía: rescate	04:00	Justicia: tasas	04:00	Economía: rescate	09:45
NOTICIA 2	Sucesos: desahucios	01:15	Sucesos: desahucio	00:30	Economía: actualidad	00:30
NOTICIA 3	Madrid Arena	02:00	Política: desahucios	01:00	Economía: FMI	01:15
NOTICIA 4	Rey: operación	01:15	Economía: rescate banca	06:30	Política: debate Congreso	02:00
NOTICIA 5	Justicia: Urdangarín	00:15	Economía: previsiones FMI	01:30	Política: Cataluña	01:00

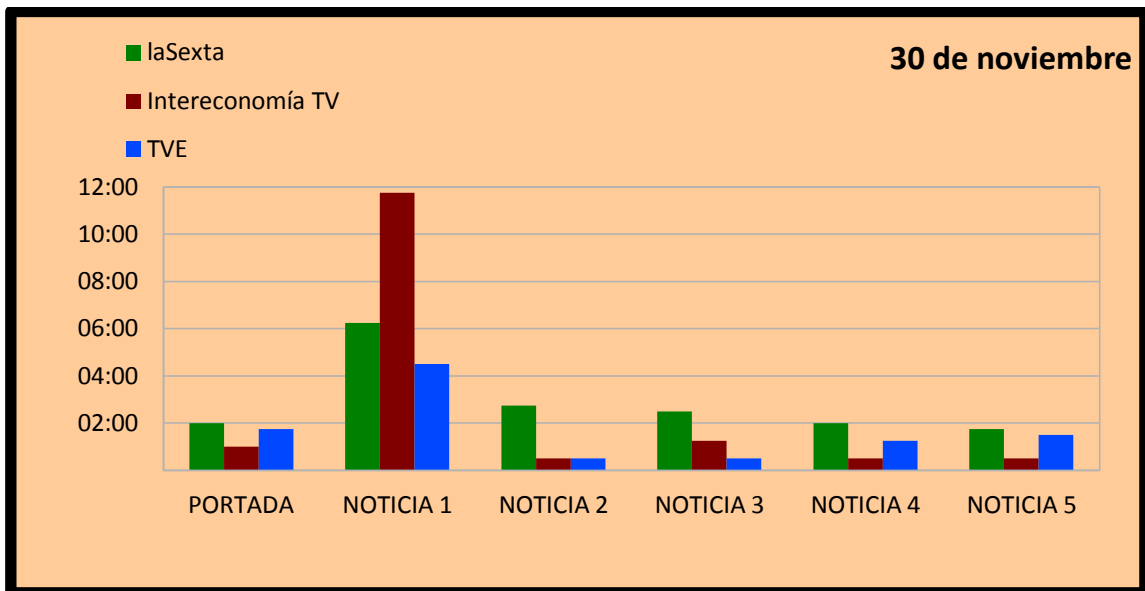


29-11-12	laSexta	Duración	Intereconomía TV	Duración	TVE	Duración
PORTADA	Madrid Arena	01:45	Madrid Arena	00:30	Madrid Arena	00:45
NOTICIA 1	Madrid Arena	04:15	Economía: OCDE	03:00	Economía: OCDE	02:15
NOTICIA 2	Economía: OCDE	02:00	Economía: actualidad	01:00	Economía: actualidad	00:15
NOTICIA 3	Política: ley Desahucios	02:00	Madrid Arena: muere 5ª víctima	03:00	Economía: preferentes	02:00
NOTICIA 4	Economía: preferentes	01:45	Iberia: huelga	03:45	Política: ley desahucios	02:30
NOTICIA 5	Política: protestas	00:30	Política: ley desahucios	03:30	Justicia: huelga	01:00





30-11-12	laSexta	Duración	Intereconomía TV	Duración	TVE	Duración
PORTADA	Madrid Arena	02:00	Economía: pensiones	01:00	Economía: pensiones	01:45
NOTICIA 1	Madrid Arena	06:15	Economía: pensiones IPC	11:45	Economía: pensiones	04:30
NOTICIA 2	Economía: pensiones	02:45	Política: Euskadi	00:30	Economía: EURIBOR	00:30
NOTICIA 3	Política: PP	02:30	Economía: Euribor	01:15	Economía: actualidad	00:30
NOTICIA 4	Economía: Desahucios	02:00	Economía: amnistía fiscal	00:30	Economía: amnistía fiscal	01:15
NOTICIA 5	Política: polémica	01:45	Desempleo zona Euro	00:30	Economía: actualidad	01:30



## 5.2 Datos de audiencias

fecha	laSexta		TVE	
	audiencia	share	audiencia	share
29-X	1.183.000	8,9%	2.970.000	15,2%
30-X	1.027.000	7,2%	2.715.000	13,8%
31-X	1.116.000	7,4%	2.083.000	12,9%
5-XI	954.000	7,0%	2.757.000	14,0%
7-XI	860.000	6,2%	2.462.000	12,8%
8-XI	982.000	7,2%	2.337.000	12,4%
9-XI	730.000	5,7%	2.004.000	11,8%
12-XI	874.000	6,3%	2.746.000	13,8%
13-XI	1.053.000	7,6%	2.630.000	13,7%
15-XI	988.000	7,6%	2.642.000	13,8%
16-XI	770.000	6,0%	1.763.000	10,4%
19-XI	929.000	6,9%	2.736.000	14,2%
21-XI	822.000	6,1%	2.156.000	11,3%
22-XI	963.000	7,3%	2.116.000	11,2%
23-XI	863.000	7,0%	1.981.000	11,6%
26-XI	841.000	5,9%	2.751.000	13,9%
27-XI	922.000	6,5%	2.475.000	12,6%
28-XI	910.000	6,6%	2.462.000	12,6%
29-XI	980.000	7,2%	2.306.000	12,2%
30-XI	807.000	6,1%	2.225.000	12,8%