

ETEA Biblioteca

**fueconesp**

Fuentes de información de la economía española

en la Biblioteca de ETEA



Por Francisco J. Cortés

Presentación

La presente guía nace con el objetivo de ayudar a los estudiantes e investigadores a localizar las diferentes fuentes de información sobre la economía española que existen en la biblioteca de ETEA en todas sus tipologías: publicaciones periódicas, anuarios, directorios, informes,...

Las publicaciones periódicas, ordenadas alfabéticamente por título, pueden estar dispuestas en la biblioteca en distintas salas (Sala de Lectura y Hemeroteca). El listado de revistas disponible a nuestros usuarios indicará su ubicación.

En cuanto a los anuarios, directorios e informes reciben tratamiento de monografía y están catalogados con el resto de los libros, para ellos se incluye la signatura topográfica para su localización.

Para cada documento se incluye una breve descripción bibliográfica y una imagen de la cubierta para facilitar la identificación visual.

Cuando existe una versión on-line en internet, se indica su dirección URL. Le sigue una descripción más o menos detallada de los contenidos de la publicación su estructura y los temas tratados.

La guía se ha estructurado en capítulos por temas:

- Economía española
- Agricultura
- Industria
- Servicios
- Trabajo
- Economía andaluza
- Economía internacional

La presente obra es la primera versión de un trabajo de recopilación de varios años que irá siendo revisada y actualizada en el futuro.

Francisco J. Cortés
ETEA Biblioteca

marzo 2004

Listado de fuentes de información de la economía española

ECONOMÍA ESPAÑOLA (página 5-48)

Anuario Autonómico	Difusora Internacional
Anuario de Economía	La Gaceta de los Negocios
Anuario de Economía y Finanzas	El País
Anuario Económico de España	La Caixa
Anuario El Mundo	El Mundo
Anuario Estadístico de España	INE
Anuario Estadístico Universal	Difusora Internacional
Anuario Social de España	La Caixa
Balanza de Pagos y posición de Inversión Internacional de España	Banco de España
Boletín Económico	Banco de España
Boletín Económico ICE	Ministerio de Economía
Boletín Estadístico	Banco de España
Boletín Mensual de Estadística	INE
Boletín Trimestral de Coyuntura	INE
Central de Anotaciones	Banco de España
Central de Balances	Banco de España
Contabilidad Nacional de España	INE
Contabilidad Regional de España	INE
Coyuntura Económica	CECA
Cuentas Financieras de la Economía Española	Banco de España
DUNS 50000	Dun & Bradstreet
Empresas Españolas en las Fuentes Tributarias, Las	Instituto de Estudios Fiscales
España 30000 : Fomento de la Producción	Fomento de la Producción
Estadísticas Históricas de España : Siglos XIX-XX	Fundación Banco Exterior
Informe Anual	Banco de España
Informe de Coyuntura Económica	Banco de España
Informe Económico	BBVA
Informe Mensual	La Caixa
Libro de Normas y Ratios Financieros	Dun & Bradstreet
Principales Indicadores de la Actividad Económica del Estado	IGAE
Renta Nacional de España	BBVA
Sector Exterior en..., El	Ministerio de Economía
Síntesis de Indicadores Económicos	Ministerio de Economía

AGRICULTURA: (página 50-61)

Agricultura, la Pesca y la Alimentación Españolas, La	MAPA
Alimentación en España, La	MAPA
Alimentación en España, La	Mercasa
Anuario de Estadística Agraria	MAPA
Anuario Hortofrutícola Español	Sucro
Boletín Mensual de Estadística	MAPA
Consumo Alimentario en España, El	MAPA
Cuadernos de Información Económica sobre la Industria Agroalimentaria	MAPA
Encuesta sobre la Estructura de las Explotaciones Agrícolas	MAPA
Informe Anual Alimarket	Alimarket

INDUSTRIA: (página 62-70)

❑ Boletín de Coyuntura Industrial	Miner
❑ Construcción : Informe Anual	SEOPAN
❑ Encuesta Industrial	INE
❑ Encuesta Industrial de Empresas	INE
❑ Encuesta Industrial de Productos	INE
❑ Informe sobre la Industria Española	Miner

SERVICIOS: (página 71-81)

❑ Anuario Estadístico de la Banca en España	AEB
❑ Anuario Estadístico de las Cajas de Ahorro	CECA
❑ Balances y Estadísticas de la Banca en España	AEB
❑ Cuentas de Pérdidas y Ganancias de la Banca en España	AEB
❑ Estados Financieros Consolidados de los Grupos Bancarios en España	AEB
❑ Memoria de la Supervisión Bancaria en España	Banco de España
❑ Ranking de la Economía Española	Grupo Mag
❑ Sociedad de Bolsas	Sociedad de Bolsas

TRABAJO: (página 82-87)

❑ Anuario de Estadísticas Laborales	MTASS
❑ Encuesta de Población Activa	INE
❑ Empleo, Salarios y Pensiones en las Fuentes Tributarias	IEF

ECONOMÍA ANDALUZA: (página 88-111)

❑ Análisis Económico-Financiero de las Empresas Andaluzas	AEA
❑ Anuario Agrario de la Provincia de Córdoba	ETEA
❑ Anuario de Andalucía	Grupo Joly
❑ Anuario de Estadísticas Agrarias y Pesqueras	Consejería de Agricultura
❑ Anuario Estadístico de Andalucía	IEA
❑ Atlas Comercial de Andalucía	IEA
❑ Atlas Económico de la Provincia de Córdoba	Diputación de Córdoba
❑ Boletín de Información Agraria y Pesquera	Consejería de Agricultura
❑ Boletín Semanal de Información Agraria	Consejería de Agricultura
❑ Comercio Exterior de Andalucía	IEA
❑ Consejería de Agricultura y Pesca : Memoria	Consejería de Agricultura
❑ Córdoba en Cifras	Cámara de Comercio
❑ Coyuntura Económica de Andalucía	Consejería de Economía
❑ Coyuntura Regional Española. Previsiones Económicas de Andalucía	AEA
❑ Cuadernos Económicos de Granada	Caja de Granada
❑ Economía de Córdoba, La : Coyuntura Socioeconómica	AEA
❑ Indicadores Económicos de Andalucía	IEA
❑ Informe Anual del Sector Agrario en Andalucía	AEA
❑ Informe Económico de Andalucía	Consejería de Economía y Hac.
❑ Informe Económico-Financiero de Andalucía	ESECA
❑ Mercado de Trabajo en Andalucía, El	IEA

□ Observatorio Económico de la Provincia de Jaén Diputación/Universidad Jaén

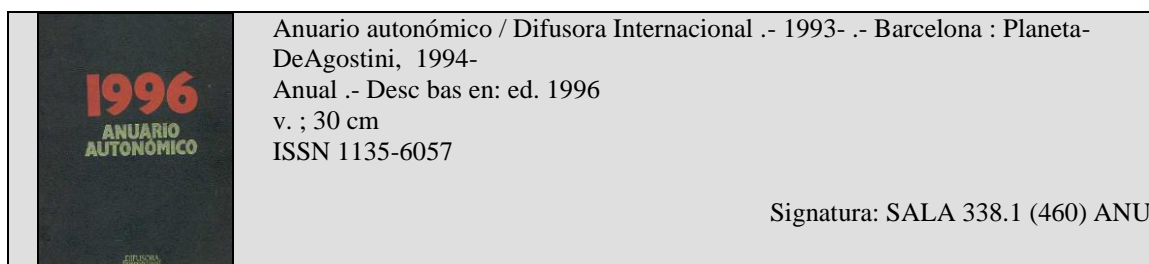
ECONOMÍA INTERNACIONAL : (página 113-120)

□ <u>Anuario Estadístico Universal</u>	Planeta-DeAgostini
□ <u>Claves de la Economía Mundial</u>	ICEX
□ <u>Estado del Mundo, El</u>	Akal
□ <u>Estudio Económico y Social Mundial</u>	Naciones Unidas
□ <u>Informe Anual</u>	Banco Central Europeo
□ <u>Informe Anual</u>	OMC
□ <u>Informe de Desarrollo Humano</u>	Naciones Unidas, PNUD
□ <u>Informe sobre Desarrollo Mundial</u>	Banco Mundial
□ <u>Perspectivas de la Economía Mundial</u>	Fondo Monetario Internacional

ECONOMÍA ESPAÑOLA



ANUARIO AUTONÓMICO



Publicación eminentemente estadística con alcance nacional y autonómico.

- ESTADÍSTICAS DE ESPAÑA:

▪ **Medio físico y recursos naturales:**

- | | |
|------------------------|----------------|
| - Extensión | - Seísmos |
| - Temperatura y lluvia | - Horas de sol |

▪ **Población:**

- | | |
|--|--|
| - de derecho (por grupos de edad y sexo) | - migraciones por comunidades y provincias |
| - evolución de la población (por provincias) | |

▪ **Infraestructura y transporte**

- | | |
|--|----------------------------|
| - transporte de viajeros (urbano, interurbano, aéreo, ferrocarril,...) | - vehículos matriculados |
| - Nº de teléfonos, faxes, correos | - Pernoctaciones, viajeros |

▪ **Economía**

- | | |
|--|---|
| - Indicadores macroeconómicos (mercado laboral, precios y costes, sector exterior, público y financiero, tipos interés y cambio) | - Índice de Producción y Precios Industriales |
| - Encuesta de Población Activa | - Contratos de trabajo |
| - IPC | - Precios percibidos / pagados por los agricultores |
| - Importación / Exportación | - Ingresos y gastos del Estado |

▪ **Sociales**

- | | |
|--|--------------------------|
| - alumnos, becas, profesorado | - Enfermeros, hospitales |
| - Cines, libros, revistas, prensa, TV, radio | - Presos |

▪ **Medio Ambiente**


- | | |
|---|---------------------------------------|
| - residuos (tratamiento y recuperación) | - incendios y espacios protegidos,... |
|---|---------------------------------------|

II. COMUNIDADES AUTÓNOMAS:

Mantiene la misma estructura que para España (aunque no las mismas variables en la sección), aunque añade dos apartados más:

- **Localización comercial:** mapas con áreas y subáreas comerciales, aunque sin tanto detalle como el Atlas comercial de La Caixa.
- **Gobierno autonómico y municipal:** listado de consejeros, alcaldes y concejales
- **Mapas topográficos:** del Instituto Geográfico Nacional

ANUARIO DE ECONOMÍA

	<p>ANUARIO de economía : La Gaceta de los Negocios / dir. José Ramón Lasuén, Ramón Tamames .- Madrid : SPESA, 1994- 1 v. :tabl. ; 30 cm D.L. M-5919-1994 .- ISBN 84-8030-086-8</p> <p style="text-align: right;">Signatura: 338.1 (460) ANU</p>
---	---

- ÍNDICES: general, materias, autores y estadísticas.

II. CRONOLOGÍA GENERAL: del año anterior por meses.

III. CRONOLOGÍA TEMÁTICA: del año anterior por temas (internacional, nacional, Europa/SME, tipos de cambio, mercados, comercio, empresas)

IV. GRANDES CUESTIONES: artículos de actualidad.

V. SECTORES: artículos diversos sobre sectores y subsectores.

VI. PAÍSES: breves artículos por áreas geográficas/económicas del país.

VII. ESPAÑA: artículos para cada Comunidad Autónoma.


VIII. ESTADÍSTICAS:

- Magnitudes macroeconómicas
- Sectores económicos
- Mercados financieros
- Comunidades Autónomas
- Estadísticas internacionales

IX. VISIONES DE FUTURO: artículos sobre diversos aspectos (culturales, socio-económicos, etc.)

X. PROSPECTIVA: cronología de acontecimientos que tendrán lugar el año siguiente.

ANUARIO DE ECONOMÍA Y FINANZAS


	<p>Anuario de economía y finanzas / dir. Emilio Ontiveros .- Madrid : El País, 1993- 1 v. :tabl. ; 30 cm D.L. M-13474-1994 .- ISBN 84-86459-63-X Primer número: edición 1993</p> <p style="text-align: right;">Signatura: 338.1 (460) ANU</p>
---	--

El Anuario recoge una serie de artículos de coyuntura en una estructura de capítulos más o menos fija, además incluye artículos especiales por su relevancia y/o actualidad. Al final del Anuario figura un Anexo estadístico siguiendo el mismo esquema de los artículos.

1. **ECONOMÍA MUNDIAL**: :
 - Panorama general.
 - Panorama regional: EEUU, Japón, Unión Europea, ...
2. **ECONOMÍA ESPAÑOLA**:
 - Panorama general.
 - Síntesis de indicadores de la economía española.
 - Desequilibrios básicos.
 - Política económica: política monetaria y política fiscal y presupuestaria.
 - Economía regional.
 - Perspectivas de la economía española (para el año siguiente)
3. **SISTEMA FINANCIERO INTERNACIONAL**:
 - Panorama general
 - Sistema monetario europeo
 - Tipos de interés
 - Mercados de renta fija
 - Mercado bancario internacional
 - Mercados crediticios internacionales
 - Bolsas extranjeras
 - Mercados de derivados
4. **SISTEMA FINANCIERO ESPAÑOL**:
 - Banco de España
 - Sistema bancario
 - Seguros y planes de pensiones
 - Inversión colectiva
 - Mercados de renta fija
 - Mercados de renta variable
 - Mercados de derivados
5. **SÍNTESIS CRONOLÓGICA**: de hechos acaecidos en España y el mundo.
6. **SÍNTESIS DE NOVEDADES NORMATIVAS ECONÓMICO FINANCIERAS**: de España y la Unión Europea.
7. **BASE ESTADÍSTICA**:
 - Economía internacional: estadísticas provisionales para el año anterior y definitivas para los 5-10 años anteriores.
 - Economía española: estadísticas definitivas para los 4 años anteriores (+ el año anterior desglosado por meses o trimestres)

- Sistema financiero internacional.
- Sistema financiero español.

ANUARIO ECONÓMICO DE ESPAÑA

	<p>Anuario económico de España / [dirección técnica Universidad Autónoma de Madrid, Instituto Lawrence R. Klein ; Caja de Ahorros y Pensiones de Barcelona, Servicio de Estudios] .- .- Barcelona : La Caixa, 1997- Anual .- Desc bas en: ed. 2003 .- Título anterior (1997-2000): Anuario comercial de España v. : tabl. ; 30 cm + 1 CD-ROM D.L. B-27963-2003 .- ISSN 1577-6743 Disponible en internet en: http://www.lacaixa.es/estudios/anuarioeconomico</p> <p style="text-align: right;">Signatura: 338.1 (460 ANU)</p>
---	--

El *Anuario Económico de España* es continuación del Anuario Comercial de España (1997-2000) y se complementa con el *Anuario Social de España*, está Según el Instituto Lawrence R. Klein: "Compendio de información estadística referida al ámbito municipal (municipios de más de 1000 habitantes), con las correspondientes agregaciones a nivel provincial y autonómico, que permite identificar y valorar las características del territorio español desde una doble perspectiva: económica y comercial".

España se ha dividido en 73 áreas comerciales y 206 subáreas comerciales, definidas como los espacios geográficos cuya población es atraída comercialmente por un municipio mejor equipado de la zona.

- DATOS ESTADÍSTICOS MUNICIPALES:

Población	Crecimiento de población	Extensión en Km2
Paro	Nivel económico	Cuota de mercado
Índice turístico	Nº de teléfonos	Nº de automóviles
Nº de camiones/furgonetas	Oficinas bancarias	Actividades industriales
Mayoristas/Minoristas	Restauración y bares	Índice de actividad económica

II. ANÁLISIS COMPARATIVO A NIVEL GEOGRÁFICO:

- Municipios (por provincias) agrupados por tramos de nivel económico (renta familiar por habitante)
- Gráficos por comunidades autónomas: nivel económico, población, cuota de mercado e índice turístico
- Mapa de España (por provincias) por tramos de nivel económico, cuota de mercado e índice turístico

III. EVOLUCIÓN DE DATOS ESTADÍSTICOS MUNICIPALES:

- Evolución de datos estadísticos municipales: total y porcentual
- Resumen por comunidades autónomas y provincias

IV. ÁREAS Y SUBÁREAS COMERCIALES:

- Áreas comerciales (y sus municipios) con estadísticas sobre población y gravitación del municipio y del resto del área
- Subáreas comerciales (y sus municipios): mismo análisis

V. MERCADO POTENCIAL:

- Mercado potencial de los municipios cabecera de áreas y subáreas comerciales y del resto de municipios de más de 50000 habitantes
- Productos de alimentación y de no alimentación


VI. EQUIPAMIENTO COMERCIAL:

- Número de establecimientos de: alimentación, vestido y calzado, hogar, grandes almacenes, hipermercados, mercadillos,...
- Centros comerciales por comunidades autónomas, provincias y municipios (número y extensión en metros cuadrados)

VII. TURISMO:

- Pernoctaciones turísticas por comunidades autónomas y provincias
- Pernoctaciones y excursiones turísticas en los municipios cabecera de áreas comerciales.

ANUARIO EL MUNDO

	<p>Anuario El Mundo .- Madrid : El Mundo, 2000- Anual .- Desc bas en: ed. 2003 v. ; 30 cm ISBN 84-89780-95-1</p> <p style="text-align: right;">Signatura: 058 ANU</p>
---	--

Similar al "clásico" Anuario de El País. Resume lo más destacado del año en el área socio-económica y cultural, tanto en España como en el mundo:

I. PRESENTACIÓN:

- Artículos de personalidades de la política sobre un tema "estrella" de cada año.

II. CRONOGRAMA:

- Hechos más destacados a lo largo del año ordenados cronológicamente.

III. "TEMA CENTRAL":

- De nuevo artículos de personalidades de la política sobre un tema de interés.

IV. NACIONAL: artículos sobre el tema y sección estadística.

V. INTERNACIONAL: (idem)


VI. ECONOMÍA: (idem)

VII. SOCIEDAD/CULTURA: (idem)

VIII. MEDIO AMBIENTE: (idem)

IX. DEPORTES/OCIO: (idem)

ANUARIO ESTADÍSTICO DE ESPAÑA

	<p>Anuario estadístico de España .- Madrid : INE, 1858- 1 v. :tabl. ; 30 cm Anual .- Descripción basada en: 1995 D.L. M-12121-1995 .- ISBN 84-260-2982-5-65-7 En ETEA desde 1956 Accesible en internet en http://www.ine.es/</p> <p style="text-align: right;">Signatura: 31 ESP anu</p>
---	--

Hasta los años 80' existía una edición resumida del Anuario. Desde los 90' como material complementario al Anuario viene un CD-ROM con la base de datos del anuario (la misma que se puede consultar via web)

La primera parte de la obra incluye cifras en series generalmente decenales para España y la segunda, presentando la información por provincias. Cuenta con un índice alfabético.

1ª PARTE. TOTALES NACIONALES:

- TERRITORIO, CLIMATOLOGÍA, SISMOLOGÍA:

II.. VIVIENDAS, EDIFICIOS Y LOCALES:

- Censo de edificios y de locales de 1990 (por época de construcción, tipo, dueños, instalaciones, servicios,...)

III. DEMOGRAFÍA: población, matrimonios, nacimientos, muertes, migraciones,...

IV. ENSEÑANZA:

V. SANIDAD:

VI. JUSTICIA Y CULTO:

VII. EMPLEO, RELACIONES LABORALES Y SEGURIDAD SOCIAL:

- **Empleo:** EPA, movimiento laboral registrado, regulación de empleo, cooperativas,...
- **Relaciones laborales:** negociación colectiva, huelgas, mediación, arbitraje, conciliación, FGS, accidentes y enfermedades laborales, Magistratura de Trabajo
- **Seguridad Social:** afiliación, prestaciones, pensiones.

VIII. PRECIOS Y SALARIOS:

- **IPI (Precios):** por ramas de actividad, por destino económico.
- **IPC y ECPF** (Encuesta Continua de Presupuestos Familiares)
- **Salarios.**

IX. INDUSTRIA:

- **IPI (Producción)**
- **Estadísticas industriales** (incluye construcción)


X. SECTOR AGRÍCOLA:

- **Producción final agraria.**
- **Agricultura:** superficie, cultivo (superficie + producción), maquinaria, fertilizantes
- **Silvicultura:** superficie, producción y valor forestales.
- **Ganadería:** censos y productos ganaderos.
- **Precios agrícolas:** percibidos y pagados.

2ª PARTE. DETALLE PROVINCIAL

(Mantiene la misma estructura que para el total nacional de la primera parte)

ANUARIO ESTADÍSTICO UNIVERSAL

	<p>Anuario estadístico universal / Difusora Internacional ; ESADE .- Barcelona : Planeta-De Agostini, 1995-1998 Anual .- Desc. bas. en: ed. 1996 v. ; 30 cm ISBN 84-395-4924-5</p> <p style="text-align: right;">Signatura: 338.1 (100) ANU</p>
---	--

I. LA ECONOMÍA DEL AÑO: Cronología de los acontecimientos económicos más importantes del año.

II. GRANDES TEMAS DE LA ECONOMÍA MUNDIAL: distintos artículos sobre temas de actualidad de la economía internacional.


III. ESTADÍSTICAS MUNDIALES:

- Estructura económica: agricultura, industria manufacturera, energía, demanda, importaciones / exportaciones, población, fuerza laboral, balanza de pagos, infraestructura.
- PIB
- IPC
- Magnitudes financieras: saldo fiscal, tasas (?) de interés, flujos de capital, financiación exterior,...
- Comercio internacional: balanza de pagos, transacciones, importaciones / exportaciones,...
- Financiación de los países en desarrollo: financiación, deuda externa,...

IV. AMÉRICA LATINA: artículos sobre temas clave. Además incluye estadísticas sociales, económicas y comerciales..

V. PAÍSES DEL MUNDO: para cada país se ofrece una ficha con cifras y estadísticas básicas.

ANUARIO SOCIAL DE ESPAÑA



El Anuario recoge información socio-estadística de todos los municipios españoles de más de 1.000 habitantes.

PRESENTACIÓN:

INTRODUCCIÓN:

8. **INDICADORES SOCIALES MUNICIPALES:** estadísticas ordenadas por provincia y dentro de éstas, alfabéticamente por poblaciones. Variables comprendidas:
 - Población (H / M / Total), Procedencia, Movimiento natural (natalidad, mortalidad, nupcialidad, crecimiento), Movimiento migratorio, Tasa de paro, Indicadores demográficos, Personas mayores, Educación, Resultados elecciones generales.
 - Resumen por CC.AA. y provincias
 - Gráficos por CC.AA
 - Mapas provinciales

9. **OTROS INDICADORES SOCIALES PROVINCIALES:** información estadística de índole provincial, careciéndose de datos a nivel municipal.
 - Otros indicadores provinciales: indicadores como:

Varios: variación de población 1991-1998, densidad, extranjeros, tipología urbana, matrimonios, esperanza de vida (H / M), precio m2 vivienda, Índice de bienestar


Empleo EPA: tasa de actividad y paro (Total / H / M), Pensiones (por tipo)

Educación (alumnos y tasa de escolaridad en distintos niveles de enseñanzas), **Cultura y ocio** (nº de Museos, Bibliotecas, espacios deportivos, Teatros, Cines) Audiencia de medios, IRPF Iglesia católica, Religión (comunidades religiosas y centros educativos religiosos)

Sanidad (hospitales públicos y privados, número de camas, defunciones por tipo enfermedad, accidentes de tráfico)

Política: Censo electoral, partidos votados en elecciones generales
 - Gráficos por CC.AA.
 - Mapas provinciales

BALANZA DE PAGOS EN ESPAÑA

	<p>Balanza de pagos y posición de inversión internacional de España / Banco de España .- Madrid : Banco de España, 1993- Anual . - Título anterior hasta 2001: Balanza de Pagos de España .- En ETEA desde 1980 v. ; 30 cm ISBN 84-7793-390-1 Accesible en internet en : http://www.bde.es</p>
<p>Signatura: 338.1 (460) BAL</p>	

El Banco de España es responsable desde 1991 de la publicación de la Balanza de Pagos de España, aunque hasta mediados de 1993 no apareció su primer número con información sobre 1991-1992. Anteriormente, en la década de los '80, la publicación corrió a cargo de la Secretaría de Estado de Comercio del Ministerio de Economía y Hacienda.

- RASGOS BÁSICAS:

II. BALANZAS POR CUENTA CORRIENTE Y DE CAPITAL: comentarios + tablas estadísticas.

- **Introducción**
- **Balanza por cuenta corriente:** mercancías, servicios, rentas y transmisiones corrientes.
- **Balanza de capital**
- **Competitividad**

III. LA CUENTA FINANCIERA EN 20.. (comentarios + tablas estadísticas)

- **Introducción**
- **Movimientos de capital** entre España y el exterior durante 20..

IV. LA POSICIÓN DE INVERSIÓN INTERNACIONAL EN...:

- **Inversión directa**
- **Inversión de cartera**
- **Otra inversión** (préstamos, depósitos y repos)

V. METODOLOGÍA: bastante extenso, de 40-50 págs.

- Balanza de Pagos: fuentes de información, marco conceptual, clasificación de las operaciones
- Posición de inversión internacional: fuentes de información, procedimiento obtención posiciones, notas específicas para cada rúbrica

VI. CUADROS ESTADÍSTICOS DE LA BALANZA DE PAGOS: se dan los datos para el año en estudio, y los datos revisados para el año anterior a éste:

- **Principales conceptos** :datos anuales y trimestrales.
- **Balanza de servicios** (por componentes)
- **Rentas de la inversión** (por sectores y por instrumentos)
- **Transferencias corrientes** (por sectores)
- **Cuenta de capital**
- **Cuenta financiera** (por instrumentos y sectores y por sectores e instrumentos)
- **Inversiones del exterior en España** (por tipos de inversión)
- **Balanza de pagos por zonas:** UE, EFTA, NAFTA, Países del Este, OCDE, América Latina.

VII. CUADROS ESTADÍSTICOS DE LA POSICIÓN DE INVERSIÓN INTERNACIONAL:

- Resumen
- Inversiones de España en el exterior y del exterior en España (año actual y anterior)


Para el trienio de hace dos años (por ejemplo para los datos de 1990-1993, publicados en el año 1995) se aportan datos complementarios:

- **Cuenta corriente y cuenta de capital** (datos anuales y trimestrales)
- **Balanza de pagos por zonas**

V. APENDICES:

- **Comercio exterior** (por áreas geográficas y grupos de productos) desde 1984-
- **Comercio exterior** (por ramas productivas) desde 1984-
- **Tipo de cambio** nominal de la peseta desde 1981-

BOLETÍN ECONÓMICO (BANCO DE ESPAÑA)



La publicación se centra en la evolución monetaria de la economía española, así como diferentes artículos sobre temas financieros y macroeconómicos.

I-A. EVOLUCIÓN RECIENTE DE LA ECONOMÍA ESPAÑOLA (en febrero, marzo, mayo, junio, septiembre, noviembre y diciembre): comentarios sobre la situación económica de los últimos meses. Con gráficos y tablas estadísticas.

- **Evolución del sector real de la economía española.**
- **Precios y costes.**
- **Evolución económica y financiera en la UEM.**
- **Evolución financiera en España**

I-B. INFORME TRIMESTRAL DE LA ECONOMÍA ESPAÑOLA (en enero, abril, julio-agosto, octubre) evolución de la economía española en el último trimestre.

- **Rasgos básicos.**
- **Entorno exterior del área Euro.**
- **El área del Euro y la política monetaria del Banco Central Europeo.**
- **La economía española.**
- **Evolución financiera.**

II. Artículos diversos sobre economía española y mundial.

III. INFORMACIÓN DEL BANCO DE ESPAÑA

IV. INDICADORES ECONÓMICOS: (tablas y gráficos)

- **Principales macromagnitudes:** PIB, Consumo final, Demanda, Exportaciones / Importaciones.
- **Economía internacional:** Tasas de paro (comparación internacional), Precios de consumo (comparación internacional), Tipos de cambio Euro-Dólar-Yen, Deuda pública, Mercados de materias primas.
- **Demanda Nacional y Actividad:** Consumo privado, Coyuntura industrial, Construcción, IPI (Producción), Turismo y transportes.
- **Mercado de trabajo:** población activa, empleo y paro, contratos, colocaciones, convenios colectivos, encuesta de salarios.
- **Precios:** IPC, IPI (Precios)
- **Administraciones Públicas:** ingresos y gastos del Estado, financiación neta y deuda.
- **Balanza de pagos y Comercio exterior:** balanza de pagos, exportaciones / importaciones.
- **Magnitudes financieras:** activos de caja, agregados monetarios, crédito interno, fondos de inversión, , cotización de acciones y futuros.
- **Tipos de interés y Tipos de cambio:** tipos de interés, tipos de cambio, Índices de competitividad

Desde 1994 se publica en el Boletín Económico la Central de Balances Trimestral en el epígrafe:

- Resultados de las empresas no-financieras.

BOLETÍN ECONÓMICO ICE



BOLETÍN ICE económico : Información Comercial Española / (dir. Eugenia Coumel Castillo) .- Madrid : Ministerio de Comercio y Turismo, Secretaría de Estado de Comercio, 1958-
Semanal
D.L. M-30-1958 .- ISSN 0213-3768
Disponible en internet en:
<http://www.mcx.es/polcomer/estudios/bice/buscaBICE.asp>

La publicación ha pasado de ser un reflejo de la coyuntura / estadística del sector exterior de la economía española y del comercio internacional a dar mayor protagonismo a artículos "académicos" sobre el mismo tema, que se corresponden con los 3 primeros epígrafes

I. EN PORTADA:


II. COLABORACIONES:

III. TRIBUNA DE OPINIÓN:

IV. ACTUALIDAD DE LA UE: noticias de actualidad sobre la Unión Europea. No es un capítulo fijo.

V. SECCIÓN ESTADÍSTICO-INFORMATIVA: capítulo "cajón de sastre" , donde con un contenido cambiante, aparecen convocatorias para exportar, participar en concursos internacionales o estadísticas de diverso índole sobre el comercio exterior español, por sectores, productos o región de destino.

BOLETÍN ESTADÍSTICO (BANCO DE ESPAÑA)

	<p>BOLETÍN estadístico / Banco de España .- Madrid : Banco de España, 1961- v. ; 26 cm. Mensual . - En ETEA desde 1977 D.L. M-9815-1961 .- ISSN 0005-4798 Disponible en internet en: http://www.bde.es</p>
---	--

La publicación on-line está continuamente actualizada, sin esperar a que aparezca la versión impresa del siguiente mes.

I. ESTADÍSTICAS DE LA UNIÓN EUROPEA:

- **Principales indicadores económicos de la zona Euro:** actividad, precios, mercado de trabajo, ahorro, inversión, financiación, deuda, agregados monetarios, tipos de interés y tipos de cambio.

II. ESTADÍSTICAS ESPAÑOLAS:

a) Cuadros generales:

- **Principales indicadores económicos de España:** Contabilidad Nacional de España, cuentas de operaciones de capital, financieras, no financieras, balance financiero, balanza de pagos, precios y tipos de interés
- **Cuentas financieras trimestrales:**
- **Posición financiera de las empresas no financieras y familias:** en preparación

b) Cuadros de agrupaciones institucionales:

□ INSTITUCIONES FINANCIERAS:

- **Instituciones financieras:** activo, pasivo, balance agregado
- **Instituciones financieras monetarias:** activo, pasivo, balance según los estados de la zona Euro.
- **Banco de España:** balance, activo, pasivo, monedas y billetes en circulación.
 - Otras Instituciones financieras monetarias
 - Entidades de crédito: bancos, cajas de ahorro, cooperativas de crédito,...
 - Instituciones monetarias no financieras
- **Empresas de seguros y fondos de inversión:** activo y pasivo.

□ ADMINISTRACIONES PÚBLICAS:

- **Administraciones públicas:** Cuentas Nacionales: operaciones financieras, no financieras, capacidad de financiación, activos financieros, deuda.
- **Administración central:** Cuentas financieras: operaciones financieras y no financieras, balances financieros, activos financieros, Relaciones España - UE.
- **Comunidades Autónomas y Corporaciones Locales:** operaciones financieras y no financieras, recursos corrientes y de capital, activos financieros y deuda.
- **Administraciones de Seguridad Social:** (idem)

□ SOCIEDADES NO FINANCIERAS:

- **Síntesis de información de la Central de Balances:** número de sociedades, empleados, balance, cuenta de resultados y ratio.

□ RESTO DEL MUNDO

- **Balanza de Pagos y Posición de Inversión Internacional** frente a otros residentes en la zona del euro y al resto del mundo.
- **Estadísticas de aduanas.**

c) *Tipos de interés:* tipos de interés, tipos de cambio e índices de competitividad


d) *Mercados financieros:* mercado interbancario, primario y secundario de valores.

e) Estadísticas económicas generales: producción, demanda, empleo y salarios, precios.

III. ESTADÍSTICAS INTERNACIONALES:

- **Agregados macroeconómicos (PIB)**
- **Precios y mercado de trabajo.**
- **Tipos de interés y rentabilidades.**

BOLETÍN MENSUAL DE ESTADÍSTICA (INE)

	<p>BOLETÍN mensual de estadística / Instituto Nacional de Estadística .- Nº 0 (1991)- .- Madrid : INE, 1991- v. ; 30 cm. Es continuación de: Boletín de Estadística, ISSN 0038-6391 Se edita también en disquete D.L. M-1573-1958 .- ISSN 1132-0516 Disponible en internet en http://www.ine.es</p>
---	---

La publicación estadística por excelencia, mensual, con cobertura multidisciplinar y con el sello oficial de fiabilidad.

I. DEMOGRAFÍA: población de derecho, movimiento natural, matrimonios, extranjeros en España.

II. TRABAJO (con metodología):

- **EPA**: población activa, parados, ocupados (por sexo, edad,...). En ESP, CCAA y Provincias.
- **Estadísticas del INEM**: movimiento laboral, relaciones laborales (accidentes, enfermedades, huelgas, asuntos resueltos por el Juzgado de lo Social, huelgas)

III. SANIDAD (con metodología): enfermedades y defunciones.

IV. CULTURA (con metodología): producción editorial, cinematografía.

V. JUSTICIA (con metodología): presos, suicidios.

VI. CONTABILIDAD NACIONAL TRIMESTRAL (CNTR) (con metodología): PIB y sus componentes (a precios constantes y corrientes) por tasa de crecimiento y total.

VII. PRECIOS Y SALARIOS (con metodología):

- **IPC** en ESP, CCAA y Provincias.
- **IPRI (Precios)**
- **Índice de precios agrícolas.**
- **Índice de precios de comercio exterior**: índices de importación / exportación.
- **Costes laborales**: costes laborales y salarios por trabajador, mes, sector para ESP y CCAA.

VIII. CONSUMO E INVERSIÓN (con metodología):

- **Encuesta Continua de Presupuestos Familiares (ECPF)**: gasto total y medio por persona y hogar. Para ESP y CCAA.
- **Índices de comercio al por menor**: índices de disponibilidades y otros índices de consumo e inversión.
- **Encuesta de Coyuntura Industrial**: industrias de bienes de equipo y de consumo.

IX FINANZAS Y EMPRESAS (con metodología):

- **Activo y Pasivo** de total instituciones monetarias, Banco de España y otras instituciones monetarias.
- **Tipos de interés**: del mercado hipotecario, del mercado financiero, de la Banca y de las Cajas de Ahorro.
- **Mercados de Deuda en anotaciones en cuenta.**
- **Mercado bursátil**: acciones, volumen de contratación.
- **Sociedades mercantiles**: constituidas, disueltas y las que crecen.
- **Suspensiones de pagos y Declaraciones de quiebra**: en general y por código de actividad.
- **Hipotecas inmobiliarias.**

X. COMERCIO EXTERIOR (con metodología):

- **Balanza comercial**: saldo, exportaciones e importaciones por destino económico (para fabricar qué), por países o por áreas.
- **Balanza de pagos**: cuenta corriente y de capital, cuenta financiera.
- **Activos de reservas de divisas.**
- **Tipos de cambio** ecu/euro/Cambio medio mensual.

XI. SECTOR AGRÍCOLA (con metodología):

- **Producción de carne**: reses sacrificadas y peso.
- **Medios de producción agropecuaria**: Fertilizantes y maquinaria agrícola.

XII. INDUSTRIA (con metodología):

- **Índice de Producción Industrial (IPI):** general, secciones, destino económico de los bienes (para ESP y CCAA), por actividad,.
- **Automoción:** fabricación de vehículos.
- **Energía:** producción y consumo.
- **Encuesta de coyuntura industrial:** opiniones empresariales.

XIII. CONSTRUCCIÓN (con metodología):

- **Índice de costes de la construcción:** precios de materiales y mano de obra.
- **Licitación oficial:** por contratante y tipo de obra.
- **Encuesta coyuntural de la industria de la construcción.**
- **Edificios y viviendas:** construidas y a construir, licencias de los ayuntamientos, visados por Colegio Oficial de Arquitectos y Aparejadores, demolidas.

XIV. SERVICIOS (con metodología):

- **Indicadores de actividad:** índices de la cifra de negocio, índices de personal ocupado.

XV. TRANSPORTES Y COMUNICACIONES(con metodología):

- **Transportes:** transportes interurbanos, terrestre, aéreo y marítimo. Accidentes, vehículos matriculados.
- **Comunicaciones:** servicio postal, servicio telegráfico.

XVI. TURISMO (con metodología):

- **Entrada de visitantes en España**
- **Encuesta de ocupación hotelera:** viajeros, pernoctaciones, plazas, movimientos, grados de ocupación.
- **Personal empleado según categoría hotelera**
- **Índice de precios hoteleros.**
- **Ingresos y pagos por turismo.**

XVII. SECTOR PÚBLICO (con metodología):

- **Estado:** ingresos y gastos.
- **Seguridad Social:** Ingresos y gastos, prestaciones, recursos , cotizaciones, afiliaciones, pensiones.


XVIII. INTERNACIONAL (con metodología):

- **Tasas de paro.**
- **PIB**
- **IPC:** general, Alimentación y sin Alimentación.
- **Índice de Precios Industriales**
- **Salarios**
- **Matriculación de turismos.**
- **Tipos de interés a largo plazo.**
- **Comercio exterior:** balanza corriente, comercial, tipo de cambio del dólar.
- **Índices de Producción Industrial:** índice general y según destino económico.
- **Encuesta de Coyuntura Industrial:** perspectivas de producción y cartera de pedidos.
- **Construcción de viviendas.**

XIX. CLIMATOLOGÍA (con metodología):

- **Temperaturas medias, horas de sol y precipitaciones.**

BOLETÍN TRIMESTRAL DE COYUNTURA



Según la web del INE: "*El BTC es una publicación especializada, dirigida principalmente a los analistas usuarios de la información económica de carácter coyuntural. [...] El BTC es el principal instrumento de difusión de las dos estadísticas de síntesis coyuntural elaboradas por la Subdirección General de Cuentas Nacionales del INE: la Contabilidad Nacional Trimestral (CNTR) y el Sistema de Indicadores Cíclicos (SIC). Dichas estadísticas ofrecen una perspectiva complementaria del ciclo, estando la primera más centrada en sus aspectos transversales y la segunda en los longitudinales*".

I. CONTABILIDAD NACIONAL TRIMESTRAL (CNTR): de España, por trimestres.

- **PIB** a precios constantes/corrientes y por tasa de crecimiento interanual/miles de millones. También por sectores. Datos para el año en curso, más los dos anteriores.

II. EL MOMENTO ECONÓMICO: INFORME TRIMESTRAL SOBRE LA ECONOMÍA ESPAÑOLA:

comentarios, no estadísticas, sobre:

- **Rasgos principales.**
- **Demanda**: consumo, gasto, inversión, producción, activos financieros, comercio exterior.
- **Oferta**: Índice de Producción Industrial.
- **Empleo**: puestos de trabajo y salario.


III. COLABORACIONES: artículos cambiantes sobre todo referidos a la metodología estadística.

IV. TABLAS Y GRÁFICOS: combina tablas estadísticas (página izquierda) con sus respectivos gráficos (página de la derecha):

- **Industria**: IPI (Producción), Encuesta de Coyuntura Industrial.
- **Construcción**: licitación oficial, edificación residencial (número, superficie e inversión) y no residencial (inversión).
- **Servicios de mercado**: transportes (indicadores generales, de mercancías y servicios anexos)
- **Consumo privado nacional**: bienes de consumo, vehículos, indicadores de transportes, opiniones de consumidores, comercio al por menor, Encuesta de Coyuntura Industrial (bienes de consumo), Encuesta Continua de Presupuestos Familiares.
- **Inversión en bienes de equipo**: indicadores generales, estructuras metálicas, material de transporte, maquinaria. Encuesta de Coyuntura Industrial.
- **Sector exterior**: exportaciones e importaciones (por grupos, a precios constantes, por áreas geográficas).
- **Empleos**: afiliación de trabajadores a la Seguridad Social.
- **Precios**: IPC, IPRI, Índice de valor unitario de las exportaciones / importaciones, Índice de precios agrícolas.

V. FUENTES ESTADÍSTICAS UTILIZADAS: metodología.

CENTRAL DE ANOTACIONES

	<p>Central de anotaciones : memoria sobre la actividad de la Central de Anotaciones y de los mercados de deuda pública / Banco de España .- 1994-2002 .- Madrid : Banco de España, 1995-2003 Anual .- Desc bas en: ed. 2003 . - Separada de: Boletín Económico - Banco de España . - Deja de publicarse en 2004. Las funciones de la Central de Anotaciones pasa a manos de la empresa Iberclear (http://www.iberclear.es) v. ; 30 cm. ISSN 1138-0462 Disponible en internet en: http://www.bde.es</p>
Signatura: 338.1 (460) BAN cen	

A partir del 1 de abril de 2003, en cumplimiento la Ley 44/2002 de 22 de noviembre, de Medidas de Reforma del Sistema Financiero, las funciones de registro, compensación y liquidación de las operaciones de Deuda Pública Anotada encomendadas a la Central de Anotaciones, han sido asumidas por IBERCLEAR.

Es un informe de coyuntura, acompañado de gráficos y tablas estadísticas, y al final del mismo un apéndice estadístico.

I. SITUACIÓN GENERAL DE LOS MERCADOS:

- **Situación económica internacional** y de los **mercados financieros**
- **Mercado de deuda pública en España**

II. MERCADO PRIMARIO DE DEUDA DEL ESTADO:

- **Evolución de la financiación del Estado**
- **Evolución del mercado primario:** a corto, medio y largo plazo. Recompras de deuda.

III. MERCADO SECUNDARIO DE DEUDA DEL ESTADO:

- **Descripción general.** Negociación entre titulares y con terceros (operaciones simples y al contado)
- **Mercados derivados**

IV. DISTRIBUCIÓN DE SALDOS POR GRUPOS DE AGENTES:

V. OTROS EMISORES: mercado primario, secundario, distribución por inversores.


VI. SUPERVISIÓN DEL SISTEMA:

VII. INNOVACIONES:

VIII. APÉNDICE ESTADÍSTICO:

- **Letras del Tesoro** (a 6, 12 y 18 meses): emisión, amortización, emisión neta, saldo, tipo marginal, evolución de la contratación desde 1993 entre titulares y gestoras (contado, plazo,...totales)
- **Bonos del Estado** (a 3 y 5 años): (idem)
- **Obligaciones del Estado** (a 10, 15 y 30 años): (idem)
- **Distribución por entidades** (bancos, cajas,...) de deuda del Estado: carteras registradas y carteras a vencimiento.

CENTRAL DE BALANCES

	<p>Central de balances : resultados anuales de las empresas no financieras / Banco de España, Central de Balances .- .- Madrid : Banco de España, 2000- Anual .- Desc bas en: ed. 2003 . - Es continuación de: Análisis económico financiero . - Se publica también trimestralmente v. ; 30 cm. ISSN 1575-6459 Disponible en internet : http://www.bde.es/informes/be/cb/cb.htm</p> <p style="text-align: right;">Signatura: 338.1 (460) BAN cen</p>
---	--


Es una publicación que analiza la situación económico-financiera de las empresas españolas a partir de las cuentas anuales que éstas entregan en el Registro Mercantil.

I. NOTA METODOLÓGICA:

II. CUADROS DE LA CENTRAL DE BALANCES ANUAL:

- **Características generales de las bases de datos:**
 - Número de empresas: por actividad, Comunidad Autónoma,
 - VAB, trabajadores y salarios
 - Por tamaño y naturaleza
 - Estructura de la propiedad
- **Análisis empresarial:** (desde 1993)
 - Estado de flujos: cuenta de resultados, operaciones patrimoniales
 - Estados patrimoniales: balance, estados de conciliación, apalancamiento
 - Ratios significativos
- **Análisis económico general:**
 - Cuentas. Producción, generación y distribución de la renta
 - Cuentas de acumulación (operaciones): cuenta de capital, financiera, balance, estados de conciliación, variaciones de patrimonio neto.
- **Trabajadores, salarios y fondos de pensiones**
- **Comparaciones internacionales base de datos BACH:** (detalle por países) cuenta de resultados, balance y ratios significativos.

CONTABILIDAD NACIONAL DE ESPAÑA

	<p>Contabilidad Nacional de España / Instituto Nacional de Estadística .- Madrid : INE, 1991 v. ; 30 cm. Irregular .- Descripción tomada de la edición de 1995 D.L. M-16139-1991 . - ISBN 84-260-2128-X Accesible en internet en http://www.ine.es</p>
Signatura: 338.1 (460) INE con	

Cada edición de la CNE recoge información para 5 años e incluye la última Tabla Input-Output. La última publicada, con base 1995, está hecho siguiendo el Sistema Europeo de Cuentas (SEC-95)

0. INTRODUCCIÓN:

1. NOTAS METODOLÓGICAS:

2. PRINCIPALES AGREGADOS MACROECONÓMICOS:

- a) PIB a precios de mercado y sus componentes.
- b) Demanda, oferta, rentas
- c) Tasas de crecimiento respecto al año anterior.
- d) Estructura porcentual
- e) Renta nacional disponible

3. CUENTAS SIMPLIFICADAS DE LA NACIÓN:

- a) Economía nacional: cuenta de bienes y servicios, cuenta de producción, cuenta de explotación, cuenta de renta, cuenta de capital.
- b) Resto del mundo: importaciones / exportaciones.

4. CUENTAS DE LOS SECTORES INSTUCIONALES:

- a) Presentación global: cuenta de bienes y servicios, etc...
- b) Cuentas detalladas de los siguientes sectores con sus subsectores (con información sobre la cuenta de bienes y servicios, etc...) para: Instituciones de crédito, Sector seguros, Administraciones públicas y Resto del mundo.

5. TABLA INPUT-OUTPUT: Demanda intermedia, final, inputs primarios, matriz inversa.

6. CUADROS GENERALES: por ramas de actividad y a precios corrientes, constantes y con índices de volumen:

- Cuentas de producción.
- VAB a precios de mercado y al coste de los factores.
- Remuneración de los asalariados.
- Excedente bruto de explotación.
- IVA.
- Consumo privado por funciones.
- Consumo público por operaciones y subsectores.
- Formación bruta del capital.
- Operaciones de bienes y servicios con el resto del mundo (importaciones / exportaciones)

7. DISTRIBUCIÓN GEOGRÁFICA DE LAS IMPORTACIONES / EXPORTACIONES:


- Demanda intermedia y final importada (por tipo de producto)
- Exportación de bienes y servicios a la UE y resto del mundo (por tipo de producto)

8. ANEXOS:

- Remuneración de los asalariados y sus componentes.
- Impuestos percibidos por las Administraciones públicas, Estado, organismos autónomos administrativos, Comunidades Autónomas, Administraciones de la Seguridad Social, y por el sector Resto del mundo.
- Subvenciones de explotación concedidas por Administraciones Públicas y Resto del mundo.
- Prestaciones y Cotizaciones sociales reales por tipo y sector de destino.
- Clasificación de los empleos de las distintas administraciones (por funciones)
- Empleo total y asalariado por ramas de actividad.

9. CLASIFICACIONES, CORRESPONDENCIAS Y FUENTES ESTADÍSTICAS:

CONTABILIDAD REGIONAL DE ESPAÑA



El objetivo de esta publicación es servir de instrumento para analizar y evaluar la estructura y evolución de las economías regionales. Su cobertura temporal: p.e. la edición de 2003 recoge datos para el periodo 1995-2001, de los cuales son definitivos los años 1995-1997, provisionales 1998-1999 y las estimaciones para 2000 y 2001.

I. INTRODUCCIÓN:

II. CUADROS ESTADÍSTICOS:

1. PIB regional (por comunidades autónomas) a precios corrientes y constantes.
2. Magnitudes regionales (por comunidades autónomas, sus provincias y España) y por ramas de actividad:
 - PIB a precios corrientes.
 - VAB a precios de mercado.
 - Remuneración de asalariados.
 - Excedente de explotación bruto / Renta mixta bruta
 - Empleo total. Puestos de trabajo.
 - Empleo asalariado. Puestos de trabajo.
 - Cuentas de renta de los hogares.

Ediciones anteriores analizaban más variables como: Cuenta de ingresos y gastos de las Administraciones territoriales, Consumo final de los hogares (total y en alimentación), Población de derecho, Paro.

III. ANEXOS: Clasificación de ramas de actividad CRE-95 y su correspondencia con la CNAE-93

CUENTAS FINANCIERAS DE LA ECONOMÍA ESPAÑOLA

	<p>Cuentas financieras de la economía española / Banco de España .- 1972/1982 .- Madrid : Banco de España, 1984- Anual v. : 30 cm DL M-17535-1995 .- ISBN 84-7793-397-9 Disponible en internet en: http://www.bde.es</p>
	Signatura: 31 : 33 BAN cue

Cada edición recoge los últimos 9 años (por ejemplo: la edición de 1998 analiza el período 1989-1997)

I. NOTA METODOLÓGICA.

II. SÍNTESIS DE LA CONTABILIDAD NACIONAL DE ESPAÑA:

- Cuadros generales: series anuales y trimestrales:
 - **PIB. Componentes de la demanda y por ramas de actividad.** Precios corrientes, constantes y deflatores implícitos.
 - **Contribución de los distintos componentes al crecimiento del PIB.**
- Cuentas de operaciones no financieras de los sectores y los subsectores. Series anuales:
 - **Resumen por sectores y operaciones.**
 - **Economía nacional:** producción de bienes y servicios, remuneración de asalariados, impuestos, rentas de propiedad, transferencias corrientes, consumos,...
 - **Sociedades no financieras.**
 - **Instituciones financieras.**
 - **Otras Instituciones financieras monetarias.**
 - **Instituciones financieras no monetarias.**
 - **Administraciones públicas, Administración Central, Autonómica, Local y de Seguridad Social.**
 - **Hogares**
- Cuadros complementarios:
 - **Impuestos y subvenciones sobre la producción y las importaciones.**
 - **Subvenciones pagadas por Administraciones Públicas.**
 - **Remuneración de asalariados y cotizaciones sociales.**
 - **Balanza de pagos.**
 - **Posición de inversión internacional.**

III. CUENTAS FINANCIERAS: series anuales y trimestrales

- Cuadros generales.
- Detalles por instrumentos de las cuentas de los sectores y subsectores: balance financiero y cuenta de operaciones financieras: (misma subdivisión que el epígrafe Cuentas de operaciones financieras del capítulo anterior)
- Cuadros resumen de instrumentos por sectores:
 - **Oro monetario y Derechos especiales de giro.**
 - **Efectivo y depósitos.**
 - **Acciones y otras participaciones y Valores distintos de las acciones.**
 - **Préstamos.**
 - **Reservas técnicas de seguro.**
 - **Otras cuentas pendientes de cobro/pago.**
- Resumen por instrumentos y sectores de contrapartida de las cuentas de los sectores y de los principales subsectores del sector instituciones financieras: balances financieros y cuentas de operaciones financieras (misma estructura que epígrafe segundo del capítulo II)

IV. ESTADÍSTICAS COMPLEMENTARIAS:

- Estadísticas españolas:
 - **Tipos de interés:** mercados monetarios, de valores, entidades de crédito (nuevas operaciones y operaciones vivas)

- **Tipos de cambio:** cambios oficiales, contravalor (en dólares y Euros) de otras divisas, índices de competitividad de España.
- **Mercados de valores:** mercado de deuda del Estado anotada, mercado bursátil y mercados derivados financieros, deuda negociable del Estado (vencimiento medio y saldos vivos)
- **Mercado de trabajo:** salarios (tasas de variación) y empleo (niveles y tasas)
- **Riesgos y recursos con no residentes de entidades de depósito residentes** (por áreas geográficas y por países y territorios)
- **Datos demográficos:** variaciones y estructura (por edad y sexo) de la población.
- Estadísticas internacionales:
 - **PIB a precios de mercado.**
 - **Sectores institucionales:** déficit y deuda de las Administraciones públicas, Balanza de pagos. Saldo de la balanza por cuenta corriente.
 - **Precios:** deflatores del PIB, precios de consumo y precios industriales.
 - **Mercado de trabajo:** tasas de actividad y paro, costes laborales unitarios.
 - **Tipos de interés:** tipos de intervención de los bancos centrales, tipos de interés del mercado interbancario, rendimientos de la deuda pública en el mercado secundario, índices de cotización de acciones y rendimiento de la deuda pública.
 - **Tipos de cambio:** índices de competitividad de los principales países frente a los países desarrollados, paridades centrales frente al ECU y al Euro y tipos de conversión irrevocables del Euro.
 - **Flujos entre España y las Instituciones comunitarias:** resumen, detalle del FEOGA-Garantía por productos y tipos de ayuda, transferencias de Fondos Estructurales y Fondo de Cohesión por regiones y entidades promotoras, Fondo Social Europeo por entidades promotoras, FEDER por regiones y centros inversores, Detalle del FEOGA-Orientación, IFOP y otros recursos del sector agrario y pesquero.

DUNS 50000

	Duns 50.000 : principales empresas españolas / recopilado y editado por Dun & Bradstreet .- Madrid : Dun & Bradstreet, Departamento de Publicaciones, 1984- Anual .- Desc. bas. en: ed. 2004 2 v. ; 30 cm. + 1 CD-ROM ISBN 84-86364-15-9	Signatura: SALA 058 DUN
--	---	-------------------------

Familiarmente conocido como el "Duns", es un directorio de empresas en España, recogiendo las 50.000 más importantes, según volumen de facturación o activo total (para Bancos y Cajas), ingresos (para instituciones de financiación y leasing) o primas adquiridas (para Compañías de seguros)

Incluye metodología, Cámaras de Comercio en España, Códigos SIC y Censo de empresas por provincias (por sector, por volumen de facturación,...). Consta de 2 volúmenes + 1 CD-ROM

I. Vol. 1: Índice alfabético de empresas (A-P)

II. Vol. 2: Índice alfabético de empresas (Q-Z)

III. Anexos:

- Índice por actividades: empresas ordenadas por código de actividad SIC y dentro de cada sector alfabéticamente.
- Índice geográfico:
- Anagramas y nombres comerciales.
- Empresas matrices y sus subsidiarias.

A continuación insertamos la imagen de dos registros de empresas, el de la izquierda con más datos, el de la derecha con algo menos, para ver el tipo de datos que se ofrecen: Nº DUNS (código propio de Dun & Bradstreet), CIF, Nombre de la empresa, dirección, teléfono, fax, dirección web, principales directivos, volumen de ventas, número de empleados, Activo, Beneficios / Pérdidas, Patrimonio, Porcentaje que representa las importaciones / exportaciones, actividad, código SIC y código CNAE.

--	--	--	--	--	--

El CD-ROM contiene una base de datos con el contenido del directorio y un buscador para facilitar la tarea de localizar empresas, ya sea por nombre, sector, actividad, población,...

EMPLEO, SALARIOS Y PENSIONES EN LAS FUENTES TRIBUTARIAS

	<p>EMPLEO, salarios y pensiones en las fuentes tributarias 1996 / Instituto de Estudios Fiscales ; Agencia Estatal de la Administración Tributaria .- Madrid : Ministerio de Economía y Hacienda, 1991- Anual .- V.I: Resultados generales .- V.II: Resultados por Autonomías .- Desc. Basada en ed. 1998 D.L. M-28925-1998 .- ISBN 84-476-0338-5 (o.c.) Disponible en internet en: http://www.minhac.es/ief/investigacion/estadistica/empleo.htm Signatura: 338.1 (460) EMP</p>
--	--

Se complementa con otras 2 publicaciones de I.E.F. y A.T.: Las cuentas de las sociedades en las fuentes tributarias y Las empresas españolas en las fuentes tributarias.

VOL. I: RESULTADOS GENERALES

I. METODOLOGÍA:

II. PRINCIPALES RESULTADOS:

- empresas declarantes (unipersonales, S.A., fundaciones,...)
- personas sujetas a retención
- empleo asalariado y los salarios
- desempleados y prestaciones por desempleo
- pensiones y pensionistas

III. RESULTADOS GENERALES (tabl. estad. y graf.):

- Perceptores (de rentas de trabajo) : grupos de población, asalariados (por percepciones, salarios, retenciones, sexo, por CCAA, provincia,...) , pensionistas (por percepciones, salarios,...) y desempleados que reciben percepciones (por tipo de percepciones, retenciones, sexo,...)
- Entidades (pagadoras de rentas de trabajo): retribuciones de las entidades según sector institucional, naturaleza de la retribución, CCAA., dimensión, sexo,...

VOL. II: RESULTADOS POR AUTONOMÍAS

(Mismas variables que en el volumen I, pero esta vez por Comunidades Autónomas)

LAS EMPRESAS ESPAÑOLAS EN LAS FUENTES TRIBUTARIAS

	<p>Las empresas españolas en las fuentes tributarias / Instituto de Estudios Fiscales ; Agencia Estatal de la Administración Tributaria .- Madrid : Ministerio de Economía y Hacienda, 1994- Anual .- Desc. Basada en ed. 1998 D.L. M-32963-1997 .- ISBN 84-476-0309-1 Disponible en internet en: http://www.minhac.es/ief/investigacion/estadistica/empresas.htm</p> <p style="text-align: right;">Signatura: 338.1 (460) EMP</p>
--	--

Se complementa con otras 2 publicaciones de I.E.F. y A.T.: Las cuentas de las sociedades en las fuentes tributarias y Las empresas españolas en las fuentes tributarias.

Se estudian las 2.2 millones de empresas que declaran IVA e IAE y retenciones sobre rentas del trabajo.

I. METODOLOGÍA.

II. TABLAS ESTADÍSTICAS:

- **Tablas por tipo de empresa y dimensión:** número de empresas, asalariados, ventas, salarios, ventas por empleado, salarios por ventas, exportaciones / importaciones, saldo de IVA por declaraciones, retenciones totales.
- **Tablas por sector de actividad:** número de empresas (por tipo de empresas y dimensión), ratios de ventas, cuotas deducidas y compras, empleo y salarios, variables recaudatorias, indicadores de concentración y participación, estimación de las compras corrientes, magnitudes económicas básicas, ratios económicos básicos.
- **Tablas por Comunidades Autónomas:** número de empresas (por tipo y dimensión), magnitudes económicas y tributarias básicas y ratios económicos (por agrupaciones)
- **Tablas por subsector de actividad:** magnitudes económicas y tributarias básicas y ratios económicos.

III. ANEXOS:

- **Inventario de variables**
- **Clasificación según actividad**
- **Modelos de declaración**

ESTADÍSTICAS HISTÓRICAS DE ESPAÑA : SIGLOS XIX Y XX

	<p>Estadísticas históricas de España : siglos XIX-XX / Carlos Barciela...[et al.] ; coordinación de Albert Carreras .- Madrid : Fundación Banco Exterior, D.L. 1989 632 p. : tabl. est. ; 31 cm .- (Colección Investigaciones) D.L. M-15624-1989 .- ISBN 84-86884-65-9</p>
<p>Signatura: SALA 31 ANU</p>	

Hasta hoy han aparecido tres recopilaciones de estadísticas históricas de España. La primera fue la del INE titulada *Síntesis estadística de las principales actividades de la vida española en la primera mitad del siglo XX* y se publicó como apéndice del Anuario estadístico de España del año 1951. En 1975, la CECA publicó las *Estadísticas Básicas de España, 1900-1970*. Finalmente, en 1989, la Fundación Banco Exterior publicó el volumen *Estadísticas Históricas de España. Siglos XIX-XX*. Cada una de ellas constituyó un salto adelante muy notable respecto a la situación precedente.

En todos los capítulos se incluye bibliografía y metodología ya que los datos se han recabado de fuentes muy dispersas.

I. CLIMA: el único capítulo no económico: precipitaciones anuales en 17 capitales españolas y mensuales para 6 de ellas.

II. POBLACIÓN: total, por sexo, grupos de edad, por regiones: Migraciones, movimiento natural, población activa.

III. SECTOR AGRARIO: desamortizaciones, superficie y producción agrícola, producción forestal, medios de producción, censos de ganado, pesca, importaciones / exportaciones, precios, consumo alimenticio.

IV. INDUSTRIA: fábricas (por sectores y regiones), producción y precios (por sectores)

V. CONSTRUCCIÓN: viviendas en núcleos urbanos (nº y crecimiento anual)

VI. TRANSPORTES Y COMUNICACIONES: red ferroviaria, flota mercante y comercio marítimo, carreteras, servicio postal y telefónico.

VII. COMERCIO EXTERIOR: balanza de mercancías, exportaciones e importaciones por grupos de productos y exportaciones por países.

VIII. SISTEMA FINANCIERO: monedas, Banco de España (cuentas de pasivo y activo, tipos de interés), bancos y cajas, agregados monetarios, tipos de cambio de la peseta.

IX. SECTOR PÚBLICO: Cuentas del Estado (ingresos, gastos, impuestos,...) y de las Administraciones Públicas. Emisiones públicas y Deuda pública.

X. ASOCIACIÓN MERCANTIL Y BOLSA: creación de sociedades y cotizaciones.

XI. PRECIOS, SALARIOS Y BENEFICIOS: índice de precios y coste de la vida, salarios (por sectores y comparativa internacional), distribución funcional de la renta.

XII. DISTRIBUCIÓN DE LA RENTA: Renta Nacional de España y su distribución, Producto Interior Bruto (PIB) y crecimiento.

XIII. BIBLIOGRAFÍA E ÍNDICES (general, de mapas, gráficos y cuadros)

FOMENTO DE LA PRODUCCIÓN

	España 30.000 : Fomento de la Producción .- Barcelona : Fomento de la Producción, v. ; 30 cm + 1 CD-ROM Anual .- Desc. Basada en ed. 1995 D.L. B-34877-1995 Disponible en internet (suscripción de pago) en: http://www.fomenweb.com
Signatura: SALA 058 FOM	

El otro gran directorio de empresas español junto con el publicado por la multinacional Dun & Bradstreet es éste España 30.000 de la patronal catalana Fomento de la Producción. Como su propio nombre indica recoge las 30000 mayores empresas españolas con facturación superior a 1.200.000 Euros. También cuenta con un listado de directivos.



I. INTRODUCCIÓN:

II. DIRECTORIO: las empresas están agrupadas por sectores (50 distintos) y dentro de cada sector, alfabéticamente. Al comienzo de cada sector aparecen todas las empresas que lo componen ordenadas por volumen de facturación.

La información que se proporciona de cada empresa es:

- En el ranking por sector: Nombre, ingresos y gastos de los dos últimos años, personal en plantilla,
- En el directorio del sector: Nombre, nº de puesto en el sector, dirección postal y electrónica, teléfono y fax, Actividades a las que se dedica, directivos, participaciones en otras empresas y empresas que la participan, código CIF y código CNAE.


A continuación adjuntamos imágenes, a modo de ejemplo de los datos proporcionados a las empresas al comienzo de cada sector (ranking) y en el desarrollo del mismo:

En el ranking del sector	En el directorio del sector
	

III. ANEXOS:

- Índice de anagramas: alfabéticamente las siglas de empresas y su equivalente desarrollado.
- Índice de poblaciones: empresas (y nº de página dentro del Directorio) ordenadas por provincias y dentro de éstas por municipios.
- Índice alfabético: con referencia a la página del Directorio donde se encuentren.

INFORME ANUAL (BANCO DE ESPAÑA)

	<p>Informe anual / Banco de España .- [1966] .- Madrid : Banco de España, 1967- Anual .- Desc. bas. en: ed. 2001 .- Es continuación de: Informe sobre la economía española en ... v. ; 30 cm ISSN 0211-1233 Disponible en internet en: http://www.bde.es</p>
Signatura: 338.1 (460) BAN inf	

El Banco Central Europeo publica anualmente un informe sobre la situación económica y financiera en la zona Euro. Son datos referidos al conjunto de países integrados en la UEM, y no entra en detalles de situaciones nacionales concretas. A modo de ejemplo reproducimos un resumen del sumario del informe del año 2001.

I. EVOLUCIÓN ECONÓMICA Y POLÍTICA MONETARIA: evolución monetaria y de los mercados financieros, precios, producto, demanda y mercado de trabajo. Entorno macroeconómico mundial.

II. OPERACIONES COMO BANCO CENTRAL:

III. GESTIÓN DE RIESGOS:

IV. EVOLUCIÓN ECONÓMICA DE OTROS PAÍSES DE LA UE: breve comentario con gráficos sobre la situación económica de los países de la UE que no pertenecen a la zona Euro.

V. ASUNTOS EUROPEOS Y COOPERACIÓN INTERNACIONAL

VI. AMPLIACIÓN DE LA UNIÓN EUROPEA:

VII. PRODUCCIÓN Y EMISIÓN DE BILLETES:

VIII. SISTEMAS DE PAGO:

IX. ESTABILIDAD FINANCIERA Y SUPERVISIÓN PRUDENCIAL:

X. SISTEMA ESTADÍSTICO:

XI. OTRAS TAREAS Y ACTIVIDADES:

XII. COMUNICACIÓN EXTERNA Y RENDICIÓN DE CUENTAS:

XIII. MARCO INSTITUCIONAL DEL EUROSISTEMA:

XIV. CUENTAS ANUALES DEL BCE:

INFORME DE COYUNTURA ECONÓMICA

	<p>Informe de coyuntura económica / Ministerio de Economía y Hacienda, Dirección General de Política Económica y Defensa de la Competencia .- Madrid : Ministerio de Economía y Hacienda, 1987- Trimestral .- En parte en continuación de: Nota Económica .- Desde 2001 deja de publicarse en papel y sólo está accesible en internet. v. ; 24 cm ISSN 1130-023X Disponible en internet en http://www.mineco.es</p> <p style="text-align: right;">Signatura: 338.1 (460) BAN inf</p>
--	---

Éste clásico de la información económica española, de periodicidad trimestral dejó de publicarse en forma impresa en el año 2000. Desde entonces, al menos está accesible de forma gratuita, en formato Acrobat Reader, en la web del Ministerio de Economía.

I. INTRODUCCIÓN Y SÍNTESIS: comentarios sobre la situación económica en España del año en curso (no sólo del último trimestre)

II. CONTEXTO ECONÓMICO INTERNACIONAL: comentarios sobre la coyuntura internacional. Incluye tablas estadísticas con PIB, paro, déficit, balanza por cuenta corriente y previsiones a un año para EEUU, Japón, Alemania, Unión Europea y OCDE.

III. PRODUCCIÓN Y DEMANDA: comentarios (y tablas estadísticas) sobre actividad productiva y agregados de la demanda.

IV. MERCADO LABORAL: comentarios (y tablas estadísticas) del mercado de trabajo según la Encuesta de Población Activa (EPA), INEM y afiliaciones a la Seguridad Social.

V. PRECIOS Y COSTES: comentarios (y tablas estadísticas) principalmente sobre el IPC en España y países de la Unión Europea.

VI BALANZA DE PAGOS: comentarios (y tablas estadísticas)

VII. SECTOR PÚBLICO: comentarios (y tablas estadísticas) sobre la ejecución presupuestaria del Estado.

VIII. SECTOR MONETARIO Y FINANCIERO: comentarios (y tablas estadísticas) principalmente de tipos de interés y tipos de cambio.

IX. CUADRO-RESUMEN DE INDICADORES: Macromagnitudes de los últimos 3 años y también de los últimos trimestres de la economía española. Incluye gráficos.

X. ANEXO: relación cronológica de disposiciones y actuaciones del Ministerio en materia de política económica.

INFORME ECONÓMICO (BBVA)

	<p>Informe económico / Banco Bilbao Vizcaya Argentaria .- [Bilbao] : BBVA, 1964- Anual .- Es continuación de: Informe económico (Banco de Bilbao) v. ; 24 cm ISSN 0214-2724 Disponible en internet en: http://www.bbva.es</p>
Signatura: 338.1 (460) BAN inf	

Originalmente era la típica memoria presentada ante la Junta de Accionistas que incluía comentarios de coyuntura. Hoy en día se publican por separado la memoria y el informe económico que recoge comentarios y estadísticas de la economía española e internacional.

I. VALORACIÓN GLOBAL: situación económica internacional

II. ENTORNO ECONÓMICO INTERNACIONAL: análisis coyuntural de varias zonas: EEUU, Unión Europea y Asia.

III. MERCADOS FINANCIEROS INTERNACIONALES:

- Mercados de deuda.
- Mercados de renta variable.
- Mercados de divisas.
- Materias primas.

IV. AMÉRICA LATINA:

- América Latina: visión regional.
- Sistema financiero.

V. LA ECONOMÍA ESPAÑOLA:

- Producción y demanda:
- El mercado de trabajo:
- Precios y salarios:
- La política fiscal:
- La renta, el ahorro y la necesidad de financiación:
- Sistema financiero:

VI. PERSPECTIVAS:

- **Economía internacional**: previsión económica para el año siguiente de la economía internacional y de EEUU, Unión Europea, Japón, Asia, América Latina y OCDE.
- **Economía española**: previsión económica para los dos años siguientes.

VII. APÉNDICE ESTADÍSTICO: Macromagnitudes económicas españolas desde 1970 enlazando las series de la Contabilidad Nacional de España base 1970, 1980, 1986 y 1995. Completísima relación de variables estudiadas.

INFORME MENSUAL (LA CAIXA)

	<p>INFORME mensual / Caja de Ahorros y Pensiones de Barcelona, Servicio de Estudios .- Barcelona : La Caixa, 1980-</p> <p>Mensual</p> <p>v. ; 24 cm</p> <p>ISSN 1134-1947</p> <p>Disponible en internet en</p> <p>http://www.estudios.lacaixa.comunicacions.com/webes/estudis.nsf/wurl/ieimhomecos_esp</p>
--	---

Esta prestigiosa publicación del Servicio de Estudios de La Caixa analiza la situación de la economía española y especialmente del sistema financiero. Además estudia la coyuntura internacional.

I. PERSPECTIVAS ECONÓMICAS: tabla estadística, seguida de un breve comentario, con previsiones para una serie de variables económicas para la Economía Internacional (EEUU, Japón, Reino Unido, Zona Euro, Francia y Alemania), la Economía Española y los Mercados Financieros.

II. LA SITUACIÓN ECONÓMICA:

- análisis de actualidad de la coyuntura económica mundial y española.
- Resumen cronológico de hechos económicos relevantes del año anterior y en curso.

III. COYUNTURA INTERNACIONAL: analiza la situación (incluyendo tablas estadísticas y gráficos) de las economías de Estados Unidos, Japón, las Materias Primas, la Unión Europea (conjunto de zona Euro) y además Alemania, Francia, Italia y Reino Unido.

IV. MERCADOS FINANCIEROS:

- **Tipos de interés y de cambio**: análisis internacional (incluyendo tablas y gráficos)
- **Mercado de capitales**: evolución de las bolsas internacionales y española (incluye Índices de las Bolsas españolas)

V. COYUNTURA ESPAÑOLA:

- **Actividad económica**: de los distintos sectores, incluye tabla estadística con los *indicadores de oferta* (industria, construcción y servicios) y *demanda* (consumo, inversión y comercio exterior)
- **Mercado de trabajo**: análisis del mercado laboral con estadísticas de empleo y paro.
- **Precios**: IPC global y por componentes y por Comunidades Autónomas e *Indicadores de inflación*.
- **Sector Exterior**: comentarios del sector más estadísticas de *importaciones / exportaciones* por tipo de producto y por países, *Balanza de Pagos*.
- **Ahorro y Financiación**: tipos de interés, créditos y depósitos de empresas y familias en entidades de crédito. Emisiones de Deuda Pública.

VI. ESTUDIOS ESPECIALES: diferentes estudios monográficos en cada número. Por ejemplo: Transporte aéreo: remontando la crisis de 2001, Agenda de Lisboa: la estrategia económica de la UE, a examen, Los flujos presupuestarios de la Unión Europea en 2002, Los Presupuestos Generales del Estado para 2004.

VII. SISTEMA BANCARIO (en España): tabla estadística con las siguientes variables:

- Recursos ajenos del sistema bancario.
- Ranking de los principales bancos y cajas de ahorro.
- Evolución de los recursos ajenos de las cajas de ahorro.

LIBRO DE NORMAS Y RATIOS FINANCIEROS


	<p>Libro de normas y ratios financieros .- Barcelona : Dun & Bradstreet España, 1994- v. ; 30 cm + 1 disquete Anual .- Desc. Basada en ed. 2003 .- Título en portada: Normas y ratios financieros de las empresas españolas para cada sector de actividad. D.L. M-28733-2003 .- ISBN 84-95551-32-2</p>
<p>Signatura: SALA 338.1 (460) NOR</p>	

Análisis a través de las Normas y Ratios Financieros de los más de 540 sectores de actividad más representativos de España. La obra está basada en el estudio de más de 1 millón de balances obtenidos del Registro Mercantil (Para la ed. de 2003 los balances son de los años 1999, 2000 y 2001).

Se analizan 16 ratios financieros para 547 sectores de actividad (ordenados por el código SIC). Para cada ratio se proporcionan 3 datos: la mediana, el cuartil superior y el cuartil inferior. Así para cada sector esta la información que se aporta:

- **NORMAS:**
 - **Activo:** Inmovilizado: inmaterial, otros y total, Efectivo, Deudores, Existencias y otros activos circulantes, Total activo circulante, Total Activo.
 - **Pasivo:** Capital suscrito, reservas, resultados y otros, fondos propios, pasivo a largo plazo, deudas con entidades de crédito a corto plazo, acreedores comerciales, total pasivo circulante, total pasivo.
 - **Cuenta de resultados:** cuenta de pérdidas y ganancias, importe neto de la cifra de negocios, otros ingresos de explotación, total ingresos de explotación, aprovisionamientos, gastos de personal, amortizaciones de inmovilizado, otros gastos de explotación, total gastos de explotación, beneficio/pérdida de explotación, resultados financieros, resultados extraordinarios, beneficio/pérdida antes de impuestos, impuestos, beneficio/pérdida del ejercicio.
- **RATIOS SECTORIALES:**
 - **Situación financiera:** liquidez, solvencia técnica, endeudamiento, activo inmovilizado al patrimonio neto, endeudamiento a corto, activo circulante a existencias.
 - **Eficiencia:** rotación de existencias, plazo de cobro, rotación de activos, rotación del fondo de maniobra, activo a rentas, acreedores a ventas.
 - **Rentabilidad:** margen de beneficio, rentabilidad financiera, rentabilidad del capital permanente, rentabilidad económica.
- **GRÁFICOS:**
 - Evolución del fondo de maniobra.
 - Composición del activo.
 - Evolución de ingresos de explotación.

PRINCIPALES INDICADORES DE LA ACTIVIDAD ECONÓMICA DEL ESTADO

	<p>PRINCIPALES indicadores de la actividad económica del Estado : resumen informativo mensual / Intervención General del Estado .- .- Madrid : IGAE, 1990-</p> <p>Desc. basada en: Enero 1996</p> <p>v. ; 28 cm</p> <p>D.L. M 13460-1994 .- ISSN 1133-9772</p> <p>Disponible en internet en: http://www.igae.minhac.es/sgacesp/archivos/Indicadores.pdf</p>
---	--

Publicación de pocas páginas, unas 15 aproximadamente, con tablas estadísticas, gráficos y comentarios.

I. DÉFICIT / SUPERAVIT DEL ESTADO

II. CONTABILIDAD DE CAJA:

- Déficit o superávit de caja
- Ingresos no financieros
- Pagos no financieros
- Necesidad / capacidad de endeudamiento
-

III. CONTABILIDAD NACIONAL:

- Necesidad o capacidad de financiación.
- Recursos no financieros
- Empleos no financieros

IV. SERIE MENSUAL:

- Principales indicadores en términos de contabilidad de caja
- Principales indicadores en términos de contabilidad nacional

V. NOTAS METODOLÓGICAS

RENDA NACIONAL DE ESPAÑA

	<p>Renta nacional de España y su distribución provincial / [dir. Julio Alcaide Inchausti, Pablo Alcaide Guindo] .- 1955- .- Bilbao : Fundación BBVA, 1957- v. ; 26 cm.</p> <p>Bienal .- Desc bas en: ed. 2000 .- Edita: (1955-1985) Banco de Bilbao; (1987-1991) Banco Bilbao Vizcaya; (1993-) Fundación BBVA</p> <p>ISBN 84-8459-022-4</p> <p>Disponible en internet en forma de base de datos en: http://w3.grupobbva.com/TLFB/TLFB_01_detalle_bases_datos1_CAS.htm</p> <p style="text-align: right;">Signatura: 338.1 (460) BAN ren</p>
--	---

“Renta nacional de España y su distribución provincial” junto con la nueva “Stock de capital en España” significan, en conjunto, la mayor aportación de datos macroeconómicos de la literatura regional española. Su rico contenido ha permitido que la Fundación BBVA culminara el diseño y puesta en marcha de SOPHINET, que es un banco de datos de conocimiento económico. El lento proceso de análisis hace que por ejemplo la edición de 2000 tenga datos definitivos de 1995 y avances para 1996-1999.

I. METODOLOGÍA:

II. RENTA NACIONAL. Avances de los 3 primeros años:

- **Introducción:** Población y empleo, Crecimiento económico, Índice regionales y provinciales "per cápita", Renta familiar disponible "per cápita", Convergencia de las autonomías frente a España y la Unión Europea (con cuadros y gráficos)
- **Tablas estadísticas** (por Comunidades y Provincias)
 - Población: variación de población de hecho, derecho
 - Empleos: total, sectores, variación.
 - Valor Añadido Bruto (VAB) y Neto per Cápita: al coste de los factores (total, por sectores), per cápita
 - Renta interior bruta, Renta familiar disponible
 - Producto Interior Bruto (PIB)
- **Cuadros Comunidades Autónomas**
 - Población y empleos (por sectores)
 - Consumo capital fijo (total, por familias)
 - Rentas de trabajo
 - Subvenciones de explotación
 - Producto Interior Bruto
 - Índice de precios implícitos en el VAB
 - Valor Añadido Bruto y Neto
 - Renta interior bruta y neta
 - Impuestos indirectos sobre la producción
 - Servicios de intermediación financiera
 - Renta familiar (bruta, disponible)
- **Cuadros provincias:** (mantiene una estructura similar al anterior)

III. RENTA NACIONAL. Avance del último año: (mantiene una estructura similar al anterior)

- Provincias (mapas y tablas de valores relativos, y cuadros de valores absolutos)
- Comunidades Autónomas (tablas de valores relativos y cuadros de valores absolutos)

IV. RENTA NACIONAL. Primer año, datos definitivos: (datos por provincias)

- **El bienio económico:** aspectos generales y cuadros estadísticos
- **Población y empleo** (comunidades y provincias)
 - Población activa, ocupada y parada
 - Asalariados, afiliación Seguridad Social
 - Empleo, total y por sectores
 - Empresarios, autónomos
- **Producto Interior Bruto** (comunidades y provincias)
 - Valor añadido bruto
 - Amortizaciones por sectores
 - Producción (total y por sectores)
- **Renta Regional Neta** (comunidades y provincias)
 - Ingresos (Renta Interior Neta)
 - Transferencias de renta
 - Renta regional (y por habitante)
 - Rentas mixtas capital y trabajo

- **Renta Familiar Disponible** (comunidades y provincias)
 - Neta y Bruta
 - Ahorro familiar
- **Agregados Económicos** (comunidades y provincias)

V. COMUNIDADES AUTÓNOMAS Y PROVINCIAS: fichas resumen de las estadísticas de España y cada de una de las comunidades autónomas y provincias.

EL SECTOR EXTERIOR EN...

	<p>El sector exterior en.../ Secretaría de Estado de Comercio y Turismo .- Madrid : Ministerio de Economía, Secretaría de Estado de Comercio y Turismo, 2000- Anual .- Desc bas en: ed. 2003 v. ; 30 cm D.L. M-22937-1995 .- ISBN 84-7415-264-X Disponible en internet en: http://www.mcx.es/Polcomer/Estudios/sectex/sectext.htm</p>
Signatura: 338.1 (100) CLA	

Es un informe de coyuntura del sector exterior que incluye cuadros estadísticos y gráficos, más un apéndice con estadísticas.

I. ANÁLISIS MACROECONÓMICO DEL SECTOR EXTERIOR ESPAÑOL:

- La economía española en 200x
- La balanza de pagos en 200x
- Competitividad de las exportaciones: competitividad-precio, competitividad estructural.

II. EL COMERCIO DE MERCANCIAS:

- El comercio mundial en...
- Comercio de mercancías por regiones.
- Principales exportadores mundiales
- Evolución de los precios del comercio mundial.
- Perspectivas del comercio mundial.
- El comercio español en 200x:
 - por sectores y balanza energética
 - por áreas geográficas: rasgos generales, socios comerciales y saldo comercial.
 - análisis de mercados destino.
 - comercio exterior por comunidades autónomas: evolución, participación, diversificación y especialización en las exportaciones. CCAA: comercio per cápita y grado de apertura.

III. EL COMERCIO DE SERVICIOS:

- Comercio de servicios comerciales en el mundo.
- Turismo en el mundo y en España.
- Otros servicios comerciales en España

IV. INVERSIONES EXTRANJERAS:

- Inversión directa. Flujos mundiales.
- España: inversión directa y en cartera (inversión extranjera en España e inversión española en el exterior)
- Posición de la inversión internacional de España.

V. LA POLÍTICA COMERCIAL ESPAÑOLA:

- Cumplimiento de los diversos acuerdos internacionales en materia de comercio por parte de España.
- Comercio y Medio Ambiente
- Política comercial y acuerdos comerciales de la Unión Europea.
- Actividad del Fondo de Ayuda al Desarrollo (FAD)

VI. APÉNDICE ESTADÍSTICO:

- **Evolución histórica:** exportaciones e importaciones de bienes y servicios (series históricas), crecimiento y tasa de cobertura del comercio exterior, macroeconomía del sector exterior.
- Datos sobre exportaciones e importaciones (valor en millones de Euros, saldo, estructura porcentual y tasa de variación) para los siguientes conceptos:
 - **Comercio exterior por sectores**
 - **Comercio exterior por secciones arancelarias**
 - **Comercio exterior por capítulos arancelarios.**
 - **Comercio exterior por áreas geográficas.**
 - **Comercio exterior por países.**

- **Comercio exterior por comunidades autónomas.**
- **Turismo:** número viajeros, pernoctaciones, estancia media, establecimientos, plazas, grado de ocupación, personal. (España y Comunidades Autónomas)
- **Inversiones extranjeras:** inversión exterior emitida y recibida por áreas geográficas y sectores.
- **Balanza de pagos:** cuenta corriente y de capital y cuenta financiera (en Euros y tanto porcentual del PIB)
- **Comercio internacional:** principales exportadores e importadores de mercancías y de servicios comerciales, cuota de mercado de las exportaciones españolas.
- **Competitividad:** índice de la competitividad española frente a la UE y la OCDE.

SÍNTESIS DE INDICADORES ECONÓMICOS

	<p>SÍNTESIS de indicadores económicos. -- Madrid : Ministerio de Economía y Hacienda, Dirección General de Previsión y Coyuntura, ca.1990- v. ; 27 cm Mensual . -Es continuación de: Síntesis Mensual de Indicadores Económicos ISSN 1130-0248 Disponible en internet en: http://www.mineco.es/sgpc/405SGPCM.htm</p>
--	---

Desde 2001 deja de publicarse en papel, aunque está disponible de forma gratuita en internet.

I. EVOLUCIÓN RECIENTE DE LOS INDICADORES ECONÓMICOS: informe extenso sobre la evolución de la economía internacional y española.

II. ECONOMÍA INTERNACIONAL: datos para Alemania, Italia, Francia, Reino Unido, EEUU, Japón, España, total Zona Euro y total OCDE.

- PIB
- Indicadores clima económico
- Empleo y paro
- IPC
- Comercio exterior
- Tipos de interés y de cambio
- Demanda Nacional
- Producción industrial
- Coste laboral horario
- Precios de las materias primas
- Balanza de pagos
- Mercados de valores

III. CONTABILIDAD NACIONAL: datos para España desde 1995

- PIB y VAB por ramas de actividad (nivel y tasas)
- Exportación e importación de bienes y servicios (nivel y tasas)
- Puestos de trabajo
- Renta nacional disponible, ahorro nacional
- Comercio exterior
- Tipos de interés y de cambio
- Principales agregados de la demanda (nivel y tasas)
- Deflatores
- Remuneración de los asalariados
- Cuentas del sector Resto del Mundo:
- Balanza de pagos
- Mercados de valores

IV. PRODUCCIÓN Y DEMANDA INTERNA:

- Índice de Producción Industrial
- Encuesta de Coyuntura Industrial de Construcción
- Viviendas iniciadas
- Transporte y turismo
- Comercio al por menor
- Encuesta de Coyuntura Industrial
- Visados de obra y certificados de finalización
- Hipotecas
- Consumo energía eléctrica
- Encuesta Continua de Presupuestos Familiares
- Venta de automóviles
- Consumo productos petróleo
- Central de Balances

V. EMPLEO, PARO Y SALARIOS:

- Mercado de trabajo
- Tasas de paro
- Encuesta de Coyuntura Laboral
- Paro registrado
- Prestaciones por desempleo
- Ocupados, asalariados y parados por sector, sexo y actividad
- Afiliados a la Seguridad Social
- Contratos registrados
- Despidos. Huelgas
- Salarios

VI. PRECIOS Y COMPETITIVIDAD:

- IPC por sectores
- Índice de Precios Industriales
- Costes construcción y vivienda
- Posición competitiva respecto a principales países
- Diferencial con otros países
- Precios y salarios agrarios
- Contratos registrados

VII. SECTOR EXTERIOR:

- Balanza de pagos por cuenta corriente y financiera
- Exportación e importación por productos y áreas geográficas

- Precios de comercio exterior

VIII. SECTOR PÚBLICO:

- Ejecución de los Presupuestos del Estado: ingresos, pagos, gastos, impuestos, transferencias
- Deuda del Estado
- Ejecución del presupuesto de la Seguridad Social: cotizaciones sociales, gastos, prestaciones
- Tributos cedidos o concertados

IX. SECTOR MONETARIO Y FINANCIERO:

- Instituciones financieras monetarias y agregados monetarios del área Euro
- Crédito de bancos y cajas
- Índice de cotización de acciones
- Financiación a empresas, familias y administraciones públicas.
- Tipos de interés y de cambio

X. ANEXO: CONTABILIDAD NACIONAL ANUAL. SERIES HISTÓRICAS: datos desde 1980

- PIB y agregados de la demanda (precios corrientes y constantes)
- Agregados de la oferta (precios corrientes y constantes)
- Y además datos para las cuentas del sector...
- Hogares
- Instituciones financieras
- Administraciones Públicas
- Sociedades no financieras
- Resto del mundo
-

AGRICULTURA



LA AGRICULTURA, LA PESCA Y LA ALIMENTACIÓN ESPAÑOLAS EN...

	<p>La Agricultura, la Pesca y la Alimentación españolas en / Ministerio de Agricultura, Pesca y Alimentación, Secretaría General Técnica .- 1964 .- Madrid : MAPA, Centro de Publicaciones, Anual .- Es continuación de: La agricultura y la pesca española en... v. ; 30 cm ISBN 84-7479-801-9</p>	Signatura:338.1 (460) AGR
--	--	---------------------------

Es un informe de coyuntura del sector primario, con tablas estadísticas, así como una memoria de actividades del propio ministerio.

I. SECTOR PRIMARIO EN LA ECONOMÍA NACIONAL:

- Rasgos macroeconómicos básicos
- Actividad, ocupación y paro
- Comercio exterior

II. HECHOS SOBRESALIENTES EN...: noticias más reseñables del sector cada año.

III. DESARROLLO DE LA PAC:

- Actividades de las instituciones comunitarias
- España en el marco legislativo de la UE
- Actuaciones del Tribunal de Justicia de las CE
- Aportaciones financieras de la UE (FEOGA, FSE, etc.): evolución de varios años

IV. POLÍTICA DE RENTAS:

- Precios agrícolas
- Fiscalidad agraria
- Seguridad Social y protección al desempleo
- Seguros agrarios
- Ayudas mejora renta de los agricultores

V. POLÍTICAS SECTORIALES DE OFERTA:

- Subsectores: agrícolas (azúcar, algodón, vid, olivar,...), ganaderos y forestales
- Medios de producción
- Defensa de las producciones

VI. COMERCIALIZACIÓN AGRARIA:

- Agrupaciones de productores agrarios
- MERCASA
- Sistema de información de precios y mercados
- Intervención en los mercados

VII. POLÍTICA ALIMENTARIA:

- Planificación, fomento de la calidad, consumo e inspección.

VIII. INDUSTRIAS AGRARIAS Y ALIMENTARIAS:

- Análisis del sector, inversión de la Administración Pública, ayudas UE, normativa sectorial.

IX. POLÍTICA DE ESTRUCTURAS AGRARIAS:

- Política de la UE
- Reconversión
- Mejora de las estructuras agrarias e infraestructura rural

X. CONSERVACIÓN DE LA NATURALEZA:

- Actividades y actuaciones en organismos internacionales

XI. ASOCIACIONISMO AGRARIO:

- Fomento y ayuda al asociacionismo
- Sociedades agrarias de transformación y cooperativas

XII-XIII. INVESTIGACIÓN AGRARIA Y OCEANOGRÁFICA-PESQUERA:

- Programas sectoriales
- Apoyo a la investigación
- Cooperación internacional

XIV. FINANCIACIÓN DEL SECTOR:

XV. POLÍTICA PESQUERA:

- Producción, recursos, mercados y estructuras

XVI. RELACIONES CON LAS COMUNIDADES AUTÓNOMAS:

- Convenios, transferencias, investigación, estructuras, seguros, producción y mercados

XVII. INFORMACIÓN, DOCUMENTACIÓN Y PUBLICACIONES DEL SECTOR:

XVIII. PROYECCIÓN INTERNACIONAL DEL MAPA: actividades y acuerdos con organismos internacionales

XIX. LEGISLACIÓN:

LA ALIMENTACIÓN EN ESPAÑA (MAPA)

	<p>La alimentación en España / Ministerio de Agricultura, Pesca y Alimentación, Dirección General de Política Alimentaria .- .- Madrid : MAPA, Secretaría General Técnica, Anual .- Desc. bas en: ed. 1990 v. ; 30 cm D.L. M-8865-1990 .- ISBN 84-7479-796-9</p>
Signatura: 31 : 641 ALI	

Es un informe de coyuntura del sector incluyendo tablas estadísticas y gráficos, además de un apéndice estadístico. Se dispone de información desde 1987. La cobertura temporal de cada anuario es de los últimos 5 años, aunque hay un apéndice estadístico con las series anuales desde 1987 hasta noviembre del año en curso.

Estructura geográficamente la información en 8 zonas: Norte, Noroeste, Noreste, Levante, Castilla-León, Centro-Sur, Andalucía y Canarias.

I. LA ALIMENTACIÓN EN ESPAÑA:

- **Total:** resumen del año con datos de: valor de compras, cantidades compradas, precios medios y estructura del gasto.
- **Hogares:**
 - Gasto y consumo per cápita
 - Influencia de las segmentaciones de población en el gasto y el consumo: Autonomías, status socio-económico, tamaño de la población, edad y actividad del ama de casa, tamaño de la familia, niños en el hogar, ranking de gasto y consumo
 - Consumo por tipo de alimentos: Autonomías, status, edad,...
- **Hostelería y restauración:** consumo por tipo de establecimiento, valor de compras, cantidades compradas, consumo, estructura de gasto, evolución del consumo.
- **Instituciones:** tipo de establecimiento, compras de alimentos, evolución del consumo.

II. LUGAR DE COMPRA:

- **Cuota de mercado:** total, en hogares y en hostelería y restauración

III. ANÁLISIS DE PRODUCTOS: consumo de los principales alimentos en los hogares según variables: Autonomías, tamaño de la familia y de la ciudad, número de niños en la familia, edad del ama de casa y status socio-económico para:

- | | |
|------------------------------|--|
| - Carnes | - Pescados y mariscos |
| - Leche y derivados lácteos | - Productos varios |
| - Aceites y grasas vegetales | - Patatas y hortalizas frescas |
| - Frutas frescas | - Frutas y hortalizas transformadas y platos preparados. |
| - Bebidas alcohólicas | - Bebidas analcohólicas. |

IV. SERIES ANUALES: datos desde 1987 para hogares, hostelería e instituciones y total per cápita de la cantidad comprada (en kilos, litros o unidades) de los diferentes alimentos, agrupados en los siguientes grupos alimentarios:

- | | |
|--|--|
| - Huevos | - Carne |
| - Pescado y marisco | - Leche y derivados lácteos |
| - Pan, legumbres y aceites | - Patatas, frutas y hortalizas frescas |
| - Frutos secos y platos preparados | - Vino y Cerveza |
| - Zumos, agua mineral y bebidas gaseosas | |

V. DIETA ALIMENTARIA:

- Valoración de la alimentación global
- La dieta en los hogares y su evolución energética

VI. TABLA DE COMPOSICIÓN DE LOS ALIMENTOS:

LA ALIMENTACIÓN EN ESPAÑA (MERCASA)

	<p>Alimentación en España : producción, industria, distribución y consumo / Empresa Nacional Mercasa .- .- Madrid : Mercasa, 1998- Anual .- Desc. bas en: ed. 2000 v. ; 30 cm D.L. M-24327-2000 .- ISBN 84-920085-7 Disponible en internet en: http://www.mercasa.es</p>
Signatura: 31 : 641 ALI	

Similar al estudio sobre la alimentación publicado por el MAPA, el presente es un informe de coyuntura de la situación en España, no sólo del consumo, si no de otros aspectos como la producción, industria, comercio, y distribución. Los contenidos de los dos informes en algunos aspectos se solapan, aunque en general se complementan.
Texto al que acompañan tablas estadísticas y gráficos.

I. ALIMENTACIÓN EN ESPAÑA. DATOS BÁSICOS:

- Principales resultados macroeconómicos de la agricultura y la ganadería
- Comercio exterior agroalimentario español
- Industria alimentaria
- Consumo alimentario

II. INFORMACIÓN POR SECTORES: Producción, comercio, distribución y consumo de los siguientes productos: Cereales, pan, galletas y pastelería, cereales, pastas, arroz, legumbres, frutas y hortalizas, leche y productos lácteos, carnes y productos cárnicos, huevos, pescados, aceite de oliva y aceitunas, semillas oleaginosas, azúcar, dulces y caramelos, turrónes y mazapanes, miel, chocolate, platos preparados, productos dietéticos, alimentación infantil, especias y salsas, vinagre, café e infusiones, aguas envasadas, cerveza, vino, bebidas espirituosas, bebidas refrescantes, agricultura ecológica.

III. INFORMACIÓN POR COMUNIDADES AUTÓNOMAS: situación de la producción, consumo, industria, distribución y denominaciones de origen de los alimentos en cada comunidad.

ANUARIO DE ESTADÍSTICA AGROALIMENTARIA

	<p>Anuario de estadística agroalimentaria / Ministerio de Agricultura, Pesca y Alimentación, Subdirección General de Análisis Sectorial .- .- Madrid : MAPA, Secretaría General Técnica, 1999-</p> <p>Anual .- Hasta 1979 publicado por el Ministerio de Agricultura .- Título anterior (1974-1997): Anuario de estadística agraria</p> <p>v. ; 30 cm ; Contiene: 1 CD-ROM</p> <p>ISBN 84-491-0449-1</p> <p>Disponible en internet en: http://www.mapa.es/estadistica/Anu_01/indice.asp?parte=0&capitulo=0#</p> <p style="text-align: right;">Signatura: 31 : 63 ANU</p>
--	--

Es la publicación estadística del sector más importante en España. Contiene los datos más significativos de España, y en muchos casos también de las Comunidades Autónomas y provincias. Incorpora información de otros países, con referencias específicas a la UE. Desde 1993 incluye los resultados globales de la RECAN (Red Contable Agraria Nacional) Se publica con 2 años de retraso. P.e.: en 2003 se publica el Anuario de 2001 (con información de los años 1999, 2000 y 2001)

I. ESTADÍSTICAS BÁSICAS:

- **Territorio / Climatología:** extensión, altitud, temperaturas, precipitaciones, embalses
- **Distribución del suelo** por usos y aprovechamientos
- **Estructura de las explotaciones agrarias:** número, cultivos o ganado, extensión (para España, Comunidades Autónomas y países UE)
- **Demografía y aspectos sociales:** población (activa, de hecho, de derecho, total), trabajadores agrarios

II. CULTIVOS: SUPERFICIES Y PRODUCCIONES: datos de superficie, producción, rendimiento, exportación y series históricas (desde 1985) de los siguientes cultivos:

- | | | |
|-------------------------|-----------------------|--------------------------|
| - Cereales grano | - Leguminosas grano | - Tubérculos |
| - Cultivos industriales | - Cultivos forrajeros | - Hortalizas |
| - Flores | - Cítricos | - Frutales |
| - Viñedo | - Olivar | - Otros cultivos leñosos |

III. GANADERÍA: series históricas desde 1985. También datos autonómicos y provinciales

- | | | |
|------------------|-----------------|---------------|
| - Censo ganadero | - Carne | - Leche |
| - Huevos | - Lana y pieles | - Miel y cera |

IV. SELVICULTURA: series históricas desde 1985. También datos autonómicos y provinciales

- | | |
|--------------------------------|-----------------|
| - Estructura forestal | - Madera y leña |
| - Resina, corcho, esparto, ... | - Caza y pesca |

V. MEDIOS DE PRODUCCIÓN: semillas y plantas de vivero, fertilizantes, fitosanitarios, piensos, gasóleo, electricidad, maquinaria agrícola, tractores, superficie de agricultura ecológica.

VI. INDUSTRIA AGROALIMENTARIA Y ALIMENTACIÓN: empresas por comunidades, subsector, tamaño, indicadores de gestión, índices de producción de la industria alimentaria, IPC, población activa, ocupada y parada, exportación, consumo y compra.

VII. INDICADORES ECONÓMICOS DE LA ACTIVIDAD AGROALIMENTARIA: datos desde 1986

<p>- Precios: percibidos y pagados por el agricultor, salarios y costes agrarios, IPC, IPI (industrial)</p>	<p>- Macromagnitudes agrarias: producción y renta agraria, cuenta de producción, principales macromagnitudes del sector</p>
<p>- Financiación agraria: endeudamiento, crédito, subvenciones, inversiones</p>	<p>- Aspectos financieros: gastos, pagos e inversiones del MAPA</p>
<p>- Red Contable Nacional Agraria</p>	

ANUARIO HORTOFRUTÍCOLA ESPAÑOL

	<p>Anuario hortofrutícola español / dir. José Ferrer Camarena .- 1969 .- Valencia : Sucro, 1969- Anual .- Desc. bas. en: ed. 1998 v. ; 32 cm ISSN 0210-637X</p>
<p>Signatura: 338.1 (460) ANU</p>	

Aunque sigue publicándose, la biblioteca de ETEA dispone de los anuarios de 1968-1996. Publicación de gran tamaño, por estar llena de publicidad. Recaba información del sector de la campaña anterior.

I. PRODUCCIÓN / EXPORTACIÓN ESPAÑOLA DE FRUTAS Y HORTALIZAS: por tipo de productos:

- Producción (por Comunidades Autónomas)
- Exportación: por países de destino de la UE y meses

II. INFORMACIÓN NACIONAL: es simplemente un directorio de:

- Exportadores de frutas y hortalizas (por provincias)
- Exportadores de espárragos, frutos secos, setas-trufas
- Fabricantes de envases y embalajes
- Fabricantes de maquinaria de frío industrial
- Transportistas internacionales

III. INFORMACIÓN INTERNACIONAL: directorio de:

- Importadores (por países europeos). Para algunos países se incluyen estadísticas, por tipo de producto, de: total importado, valor / importado procedente de España, valor.

IV. ORGANISMOS Y CENTROS OFICIALES DE INTERÉS: directorio de:

- Cámaras de Comercio españolas en el extranjero.
- Direcciones territoriales y provinciales de Economía y Comercio
- Centros de inspección de comercio exterior (SOIVRE)

BOLETÍN MENSUAL DE ESTADÍSTICA (MAPA)

	<p>BOLETÍN mensual de estadística / Ministerio de Agricultura, Pesca y Alimentación, Secretaría General Técnica .- .- Madrid : MAPA, Servicio de Publicaciones, 1973- v. ; 30 cm Mensual .- Desc bas en; n. 5 (may. 1993) .- Título anterior (1973-1981): Boletín Mensual de Estadística Agraria D.L. M 30570-1973 ; ISSN 0211-9889</p>
--	---

El boletín tiene una primera parte con secciones fijas y una segunda con secciones que se repiten anualmente en el mismo mes.

No tiene versión electrónica, aunque algunas estadísticas pueden consultarse en la web del MAPA: <http://www.mapya.es/estadistica/infoestad.html> , como por ejemplo la Encuesta sobre Superficies y Rendimientos, Precios percibidos y pagados por el agricultor, etc.

I. CUADROS ESTADÍSTICOS: datos para España, autonomías y provincias

- **Avances de superficies y producciones**: de distintos cultivos de los últimos 3 años.
- **Producciones ganaderas**: sacrificio y ventas por especie en los últimos 3 años.
- **Producciones forestales**: superficies de viveros, producción y valor de semillas y plantones forestales.
- **Medios de producción**: maquinaria agrícola y fertilizantes.

II. INDICADORES DE PRECIOS Y SALARIOS: índice de precios pagados y percibidos (por productos) y salarios (por tipo de trabajo)

III. BALANCES DE PRODUCTOS AGRARIOS: producción, comercio exterior, stock, utilización (por tipo de especie y cultivo)

IV. MACROMAGNITUDES AGRARIAS: para sector agrario y subsectores (agrícola, ganadero,...)

- Producción final
- VAB y VAN
- Consumo intermedio
- Subvenciones, impuestos, amortizaciones

Secciones de periodicidad superior a la mensual:

- *Encuesta sobre superficies y rendimientos de cultivos*
- *Encuesta nacional de plantaciones frutales*
- *Precios percibidos por el agricultor*
- *Encuestas ganaderas*
- *Encuesta a Centros de Acuicultura Continental*
- *Encuesta de precios de la tierra*
- *Superficie vitícola*

CONSUMO ALIMENTARIO EN ESPAÑA

	<p>Consumo alimentario en España / Ministerio de Agricultura, Pesca y Alimentación, Dirección General de Política Alimentaria .- 1987 .- Madrid : MAPA, Secretaría General Técnica, 1988-1990 2 v. ; 27 cm Anual .- Desc bas en: ed. 1991 . - Continuada por: La alimentación en España D.L. M-32302-1991 .- ISBN 84-7479-867-1</p>	<p>Signatura: 31 : 63 CON</p>
--	---	-------------------------------

Es un informe sobre el consumo (compras) de alimentos, incluyendo tablas estadísticas, gráficos y un apéndice estadístico. La biblioteca de ETEA tiene los anuarios de 1987-1990, después de esta fecha los datos referidos a consumo alimentario los publica el MAPA en el anuario **La alimentación en España**.

I. LA ALIMENTACIÓN EN ESPAÑA:

- El consumo alimentario en 19..
- Gasto medio en hogares y hostelería
- Índice del Coste Alimentario de grandes grupos de alimentos en los hogares
- Estructura del gasto
- Valoración nutritiva de la alimentación
- Valor de compra de los alimentos
- Precios medios
- Cantidad comprada
- Lugar de compra

II. METODOLOGÍA:

III. ANEJOS ESTADÍSTICOS: ordenados por productos de alimentación, ofrece datos para Hogares, Hostelería e Instituciones (tanto por ciento y total) de:

- Cantidad comprada en el hogar y fuera del hogar (por años)
- Evolución de la cantidad comprada (interanual)


IV. ANÁLISIS POR GRUPOS DE ALIMENTOS: información para cada tipo de producto:

- **cantidad comprada** (gráfico)
- **precio por unidad de producto** (gráfico)
- **gasto per cápita** (gráfico)
- **distintas variables** para el año anterior, por meses (tabla estadística)

La relación de productos analizados en este capítulo es la siguiente:

- Huevos	- Carnes	- Productos de la pesca
- Lácteos	- Pan	- Bollería y pastelería
- Chocolates y cacao	- Cafés e infusiones	- Arroz
- Pastas	- Azúcar y miel	- Legumbres secas
- Aceites vegetales	- Patatas	- Hortalizas
- Frutas	- Aceitunas	- Frutos secos
- Platos preparados	- Vinos	- Cerveza
- Bebidas alcohólicas	- Zumos	- Aguas minerales
- Bebidas refrescantes		

ENCUESTA SOBRE LA ESTRUCTURA DE LAS EXPLOTACIONES AGRICOLAS

	<p>ENCUESTA sobre la estructura de las explotaciones agrícolas / Instituto Nacional de Estadística .- .- Madrid : INE, 1995 Irregular .- Desc. Basada en ed. 1997 .- En 2003 está en proyecto una nueva edición .- La edición de 1993 estaba formada por 17 vols. impresos (total nacional y por comunidades autónomas) 17 disquetes Disponible en internet en: http://www.ine.es</p>
Signatura (de la edición impresa de 1993): 31 : 33 ENC	

Según la web del INE: "El reglamento número 70/66 del Consejo de las Comunidades Europeas establece la obligación para todos los Estados miembros, de realizar encuestas sobre la estructura de las explotaciones agrícolas que permita obtener información objetiva y comparable sobre la situación de la agricultura en los mismos, elemento importante para la orientación de la política agrícola común".

Datos para el total nacional y por comunidades autónomas.

I. CLASIFICACIÓN SEGÚN SUPERFICIE AGRÍCOLA UTILIZADA (SAU): entre otras variables:

- Número, superficie total y superficie agrícola utilizada (bajo régimen de tenencia, personalidad jurídica del titular y gestión de la explotación)
- Distribución general de la superficie
- Aprovechamiento de las tierras labradas (regadío, secano) y de pastos
- Especies arbóreas forestales
- Tipos de cultivo: herbáceos (patata, cultivos industriales, forrajeros, hortalizas, flores) y leñosos (frutales, olivar, viñedo,...) : número de explotaciones y hectáreas de superficie
- Ganadería: bovinos, ovinos, caprinos, porcinos, equinos, aves, conejos (número de explotaciones y hectáreas de superficie)
- Trabajo familiar: titulares, número de trabajadores, jornadas trabajadas
- Trabajo asalariado fijo y eventual

II. CLASIFICACIÓN SEGÚN ORIENTACIÓN TÉCNICO-ECONÓMICA (OTE):

- Según orientación y dimensión económica
- Según orientación principal y la dimensión económica
- Según dimensión económica y el porcentaje del margen bruto de cultivos + ganado respecto del margen bruto total

INFORME ANUAL ALIMARKET

	Informe anual Alimarket / dir. Carlos Guerrero .- Madrid : Alimarket, 1998 7 v. ; 30 cm D.L. M-29092-1998 Signatura: 31 : 63 ALI
--	---

Anteriores ediciones en 2 vol., a partir de la ed. de 1998 en 7 v. Básicamente es un directorio de empresas del sector de la alimentación. El contenido de cada volumen es el siguiente:

1. ALIMENTACIÓN NO PERECEDERA:

- Introducción: con tablas estadísticas. Directorio de todas las empresas del sector con: dirección, sector, ventas, capital, empleos y participación extranjera
- Producción: las mismas empresas ordenadas por subsectores con mas datos (directivos, actividades, empresas participadas,...)
- Indices: de empresas, marcas y anunciantes

2. ALIMENTACIÓN PERECEDERA: (Introducción, Producción e Indices)

3. BEBIDAS: (Introducción, Producción e Índices) más:

- Comercialización: empresas de distribución de bebidas con los mismo datos que en Producción

4 .NO ALIMENTACIÓN: (Introducción, Producción, Comercialización e Índices)

5. COMERCIALES: (Introducción, Índices)


- Comerciales: empresas de comercialización / distribución ordenadas por CCAA
- Mercados mayoristas

6. DISTRIBUCIÓN:

7. HOSTELERIA:

8. ELEMARKET: nuevo desde 1998 (NO en BIBLIOTECA). Anuario de electrodomésticos, electrónica e informática de consumo.

INDUSTRIA



BOLETÍN DE COYUNTURA INDUSTRIAL

	BOLETÍN de coyuntura industrial / Ministerio de Industria y Energía, Subdirección General de Estudios.- N. 0 (jul. 1993).- Madrid : M.I.E., Centro de Publicaciones, 1993-1998 Trimestral v. : tabl. ; 30 cm ISSN 1134-0398
--	--

Según la Universidad Complutense: " *Información relevante sobre la evolución coyuntural de la industria a través de los datos para 26 sectores sobre la producción, la demanda, utilización de la capacidad productiva, empleo, precios, inversión y comercio exterior. También se incluyen datos del ciclo industrial por CC.AA.*" Deja de publicarse en 1998. Como puede observarse en las fuentes utilizadas, aunque la publicación ha dejado de ver la luz, las estadísticas pueden seguir obteniéndose por otras vías.

I. INFORMES: coyuntura industrial de cada trimestre.

II. COLABORACIONES: 1 ó 2 estudios de carácter sectorial

III. ESTADÍSTICAS:

- **Indicadores de coyuntura económica de España**
- **Encuesta de coyuntura industrial:** (fuente: Encuesta de opiniones empresariales). No incluye construcción. Ciclo industrial de España y la UE, producción, utilización de la capacidad productiva, empleo industrial. Actualmente la encuesta puede consultarse, incluyendo sección para sector Construcción en: http://www6.mcyt.es/coyuntura_eci/default.htm
- **Encuesta de inversión industrial:** (fuente: Encuesta sobre inversiones en la industria). Datos para España y la UE.
- **Producción industrial y empleo:** números índice de la producción industrial (IPI) en España, UE y OCDE.
 - Producción: cemento, vehículos (por tipos), construcción naval, equipo ferroviario.
 - Empleo: (fuente EPA y MTySS) población activa ocupada por sectores industriales, paro, efectivos laborales (nº total y tasa de variación)
- **Precios, salarios y costes laborales:** (fuente: Índice de Precios Industriales, Encuesta de Salarios). Datos por subsectores:
 - precios industriales (España/OCDE) - Salarios
 - Negociación colectiva - Costes laborales unitarios
- **Comercio exterior:**
 - Total: exportación, importación y saldo por productos, procedencia y destino.
 - Sector industrial: exportación, importación y saldo por subsectores.
- **Flujos de inversión:** (fuente: Boletín ICE Económico), por sector de destino y país de procedencia:
 - Inversión extranjera en España - Inversión extranjera industrial en ESP
 - Inversión española en el extranjero - Inversión ESP industrial en extranjero
- **Panorama regional:** situación coyuntural de la industria (sin Construcción) en las comunidades autónomas: total industria, bienes de inversión e intermedios, de consumo.
- **Panorama de los sectores industriales:** demanda, producción, capacidad productiva, empleo, precios, comercio exterior (por subsectores)

Al final, un **Índice de Cuadros** muy útil para consultar las estadísticas.

CONSTRUCCIÓN : INFORME ANUAL

	<p>Construcción : informe anual / Asociación de Empresas Constructoras de Ámbito Nacional (SEOPAN) .- 1995- .- Madrid : SEOPAN, 1996- Anual .- Desc bas en: ed. 2003 v. ; 30 cm Disponible en internet (versión diferente a la impresa) en: http://www.seopan.es Signatura: 658 (058) ASO con</p>
--	--

Informe anual de coyuntura del sector con abundantes tablas estadísticas, más un apéndice estadístico. La versión del informe en internet es más breve que la impresa. SEOPAN también publica un informe anual del sector de la construcción con datos por Comunidades Autónomas.

I. MARCO GENERAL DE LA ECONOMÍA NACIONAL: evolución de la actividad económica y perfil trimestral de la economía española. Incluye cifras macroeconómicas.

II. COMPORTAMIENTO DE LA INDUSTRIA CONSTRUCTORA:

- Panorama general
- Mercado de la construcción: evolución de la producción, mercado de la vivienda, edificación no residencial y licitación pública. Inversión pública.

III. CONDICIONANTES Y PERSPECTIVAS:

- Precios y costes
- Opiniones empresariales
- Apertura externa
- Factores clave del sector
- Previsiones
- El mercado hipotecario español

IV. DIMENSIÓN EMPRESARIAL: características de las empresas constructoras según forma jurídica y dimensión.

V. PANORAMA REGIONAL DE LA CONSTRUCCIÓN: grandes cifras de la construcción, empleo y productividad por regiones

VI. PANORAMA EUROPEO DE LA CONSTRUCCIÓN: Situación económica internacional y del sector construcción en particular en Europa.

VII. ANEXOS:

- **Estudios monográficos**: distintos cada año, pero siempre relacionados con la construcción, vivienda o suelo.
- **Anexo estadístico**:
 - *Licitación oficial*: por fecha de apertura de ofertas, por organismos, tipos de obra, , por plazos de ejecución, cifras totales,...
 - *Actividad constructora*: indicadores de actividad (desde 1992), producción interna total y por subsectores.
 - *Vivienda*: (evolución desde 1980) protegidas, libres y totales
 - *Encuesta de opiniones empresariales*:
 - *Estadísticas del Ministerio de Fomento*: contratación trimestral, trabajos realizados, nuevas obras
 - *Magnitudes laborales*: población laboral del sector, población asalariada, productividad (en términos de Contabilidad Nacional)
 - *Costes y Precios*: costes totales, mano de obra, materiales,...
 - *Datos de la Unión Europea*: la construcción en la UE, evolución de la actividad constructora por países y subsectores (desde 1990)

ENCUESTA INDUSTRIAL

	<p>Encuesta industrial / Instituto Nacional de Estadística .- 1978/1981-1989/1992 .- Madrid : INE, 1984-1995</p> <p>Anual</p> <p>v. ; 30 cm .- Desde 1994 (referente a 1988-1991) se publica también en disquete .</p> <p>- En 1996 se divide en: Encuesta Industrial de Empresas y Encuesta Industrial de Productos</p> <p>ISSN 0213-2508</p> <p>Disponible en internet en: http://www.ine.es</p>
Signatura: 31 : 338 INE enc	

En 1995 se publicó el último informe impreso, con datos correspondientes a 1989-1992, aunque en la versión electrónica (Encuesta Industrial de Empresas + Encuesta Industrial de Productos) se ha recuperado el retraso existente.

I. METODOLOGÍA: metodología, formulario enviado a las empresas y tabla de sectores utilizados (con su correspondencia con la CNAE)

II. RESUMEN NACIONAL: datos por divisiones CNAE, grupos de actividad (más genérico que la CNAE) y por comunidades autónomas para:

- **personas ocupadas**
- **producción bruta**
- **costes de personal**
- **valor añadido**

III. TABLAS DETALLADAS POR SECTORES: para cada sector, casi 80:

- **número de empresas**
- **personas ocupadas**
- **costes (sueldo y salario)**
- **consumo intermedio (materia prima, energía, servicios adquiridos)**
- **valor añadido**
- **tamaño de la empresa**
- **horas trabajadas**
- **producción bruta**
- **consumo de energía (eléctrica, carbón, petróleo, gas,...)**
- **excedente bruto**

IV. TABLAS POR GRUPOS DE ACTIVIDAD: clasificación más genérica que la de la CNAE. Subordenados por comunidades autónomas.

V. TABLAS POR COMUNIDADES AUTÓNOMAS: y subordenadas por grupos de actividad

ENCUESTA INDUSTRIAL DE EMPRESAS

	<p>Encuesta industrial de empresas / Instituto Nacional de Estadística .- 1993 .- Madrid : INE, 1996- Anual v. : tabl. ; 30 cm .- Es una escisión de: Encuesta Industrial D.L. M-2800-1996 .- ISBN 84-260-3093-9 Disponible en internet en: http://www.ine.es</p> <p style="text-align: right;">Signatura: 31 : 338 INE enc</p>
--	---

Según la revista Fuentes Estadísticas: " *El objetivo fundamental de la Encuesta es proporcionar una información precisa, fiable y en el menor plazo de tiempo posible, de las principales características estructurales y de actividad de los diversos sectores que constituyen la actividad industrial de la economía, de tal forma que se puedan satisfacer las necesidades de información, tanto nacionales como internacionales, en la materia.*"

Desde 1996 la Encuesta Industrial se escindió en dos publicaciones, una de ellas, ésta, que como su "madre" nace con 3 años de retraso (la edición de 1996 recogía datos de 1993), aunque actualmente la versión electrónica en internet ha recuperado dicho retraso. Contiene datos estadísticos para los años 1993 en adelante.

I. METODOLOGÍA

II. RESULTADOS TOTALES: datos para España:

- | | | |
|-----------------------|---------------------------------|----------------------------|
| ▪ personal | ▪ horas de trabajo | ▪ remuneración |
| ▪ consumo | ▪ gasto | ▪ ventas |
| ▪ servicios prestados | ▪ importe neto cifra de negocio | ▪ ingresos de explotación |
| ▪ subvenciones | ▪ Inversiones | ▪ Resultados del ejercicio |

III. TABLAS POR SECTORES DE ACTIVIDAD: se estudian las mismas variables que para los resultados totales nacionales para más de 100 sectores de la CNAE-93

IV. TABLAS POR GRUPOS DE ACTIVIDAD: clasificación más genérica que la de la CNAE. Subordenados por comunidades autónomas.

V. TABLAS POR COMUNIDADES AUTÓNOMAS: y subordenadas por grupos de actividad

En la versión electrónica en la web del INE la estructura de capítulos es distinta. Al ser una base de datos que permite combinar diferentes variables las secciones son sólo 3:

- Número de empresas
- Resultados nacionales: principales variables del sector combinadas entre sí.
- Resultados por comunidades autónomas: y por grupos de actividad

ENCUESTA INDUSTRIAL DE PRODUCTOS

	Encuesta industrial de productos / Instituto Nacional de Estadística .- 1993 .- Madrid : INE, 1996-
	Anual v. : tabl. ; 30 cm .- Es una escisión de: Encuesta Industrial .- Descripción basada en: nº 1, 1996 D.L. M-9744-1996 .- ISBN 84-260-3122-6 Disponible en internet en: http://www.ine.es
Signatura: 31 : 338 INE enc	

Desde 1996 la Encuesta Industrial se escindió en dos publicaciones, una de ellas, ésta, que como su "madre" nace con 3 años de retraso (la edición de 1996 recogía datos de 1993), aunque actualmente se ha recuperado dicho retraso. Contiene datos estadísticos para los años 1993 en adelante.

Está ordenada por 78 sectores, con su equivalencia en CNAE-93, y subordinada por productos (cerca de 5000 distintos), con información sobre: código PRODCOM, cantidad en Kg o Tm. y valor en millones de pesetas.

I. METODOLOGÍA

II. TABLAS POR SECTORES: productos PRODCOM y principales producciones ordenadas en 78 sectores

III. RESULTADOS TOTALES: datos por comunidades autónomas:

- por agrupaciones de actividad y subordinadas por comunidades autónomas
- por comunidades autónomas y subordinadas por agrupaciones de actividad

IV. AVANCE AÑO SIGUIENTE:

V. ANEXO: tabla de equivalencias Sector / CNAE 93 (los cuatro dígitos del CNAE 93 coinciden con los cuatro primeros del PRODCOM)

En la versión electrónica en la web del INE la estructura de capítulos es distinta. Al ser una base de datos que permite combinar diferentes variables la sección es única:

- 83 grandes grupos de actividad, que a su vez se pueden subdividir hasta llegar a nivel de productos. Una vez seleccionados se puede elegir los años a consultar desde 1993

INFORME SOBRE LA INDUSTRIA ESPAÑOLA

	<p>Informe sobre la industria española / Ministerio de Industria y Energía, Subdirección General de Estudios .- 1985-1999/2000 .- Madrid : MINER, Centro de Publicaciones, 1986-2001</p> <p>Anual .- Desc bas en: ed. 1997 .- Continuada parcialmente por: Informe del Ministerio de Ciencia y Tecnología</p> <p>2 v. ; 30 cm</p> <p>ISBN 84-7474-880-1</p>
Signatura: 338.1 (460) INF	

En Biblioteca desde 1986 hasta 1996-1997. En 2001 se había publicado el informe referente a 1999-2000 por parte del Ministerio, desde entonces las estadísticas se integran en el nuevo anuario **Informe del Ministerio de Ciencia y Tecnología**, en el que ocupa sólo un capítulo. Éste informe está disponible en internet en:

<http://www.mcyt.es/asp/publicaciones/informeMCyT.htm>

VOL. 1: INDUSTRIA Y POLÍTICA INDUSTRIAL

I. ENTORNO ECONÓMICO Y LA INDUSTRIA MUNDIAL (informe de coyuntura + estadísticas)

- **Introducción**
- **Economía internacional:** producción, empleo, paro, salarios y costes laborales, precios, tipos de interés y cambio, ahorro, endeudamiento, países en desarrollo, China y economías dinámicas de Asia, países en transición, comercio mundial, perspectivas
- **Proceso de convergencia en la UE:** nominal y real
- **Industria mundial:** producción, empleo, inversión, I+D, competitividad
- Análisis sectorial de la industria mundial: producción, empleo y competitividad por ramas de actividad
- **Anexo estadístico:** 50 páginas con indicadores de coyuntura en general y de la industria en particular de los países de la OCDE y la UE.

II. LA INDUSTRIA ESPAÑOLA:

- **Introducción**
- **La economía española en 19..**
- **Producción, consumo aparente y precios industriales**
- **Empleo, productividad, salarios y costes laborales**
- **Inversión**
- **Sector exterior**
- **Competitividad industrial**
- **Anexo estadístico:** 70 páginas con indicadores de coyuntura de la industria y sus subsectores)

III. POLÍTICA INDUSTRIAL:

- **Políticas tecnológicas y de innovación:** I+D, calidad, propiedad industrial
- **Políticas de fomento de la competitividad industrial**
- **Cohesión, convergencia y competitividad regional:** política española y de la UE de desarrollo regional, Zonas de Promoción Económica, Zonas de Urgente Reindustrialización.
- **Actuaciones sectoriales:** textil, naval, siderúrgico, Plan Renove industrial
- **Política de apoyo a la competitividad de la PYME industrial**
- **Anexo estadístico** (20 páginas)

IV. POLÍTICAS COMUNITARIAS QUE INCIDEN EN LA COMPETITIVIDAD DE LA INDUSTRIA ESPAÑOLA:

- | | |
|--|--|
| <ul style="list-style-type: none"> ▪ Introducción ▪ Mercado interior ▪ Política industrial ▪ Políticas de I+D ▪ Redes transeuropeas ▪ Medio ambiente | <ul style="list-style-type: none"> ▪ Política económica y monetaria ▪ Política de la competencia ▪ Política de la empresa ▪ Cohesión económica y social ▪ Sociedad de la información ▪ Política energética |
|--|--|

VOL. 2: SECTORES Y EMPRESAS INDUSTRIALES

I. SECTOR ENERGÉTICO Y POLÍTICA ENERGÉTICA:

- **Demanda de energía**
- **Situación de los sectores energéticos en España:** eléctrico, nuclear, gas y petróleo
- **Política energética:** eléctrico, nuclear, gas y petróleo
- **Energía y medio ambiente:** ámbito internacional y en la Unión Europea
- **Plan de ahorro y eficiencia energética**

II. INDUSTRIA EXTRACTIVA Y PRODUCTOS BÁSICOS:

- **Industria extractiva:** aspectos generales, política minera en España y UE, perspectivas
- **Mercados mundiales de materias primas**

III. INDUSTRIA MANUFACTURERA Y CONSTRUCCIÓN:

- **Introducción**
- **Industrias básicas:** siderurgia, metales no férreos, productos metálicos
- **Bienes de equipo y maquinaria electrónica, informática y de telecomunicaciones**
- **Química:** situación actual y perspectivas
- **Automoción:** situación actual y perspectivas
- **Construcción naval, material ferroviario, aeronáutica y espacio**
- **Textil, calzado y curtidos**
- **Otras industrias manufactureras:** alimentaria, madera, muebles y corcho, juguetes, papel, cartón y artes gráficas, artesanía
- **Construcción:** empresas y materiales

IV. EMPRESAS INDUSTRIALES ESPAÑOLAS:

- **Exportación**
- **La empresa industrial en 19..**
- **Evolución en los últimos años**
- **Actividades de I+D**

V. GRUPOS INDUSTRIALES PÚBLICOS:

- **Introducción**
- **Agencia Industrial del Estado**
- **SEPI**
- **Grupo REPSOL**

VI. APÉNDICE LEGISLATIVO:

El *Informe del Ministerio de Ciencia y Tecnología*, continuador del Informe sobre la Industria Española y disponible en internet tiene una estructura distinta, reflejando la pérdida de peso del sector industrial en la economía española:

I. Líneas básicas de actuación e indicadores de Ciencia y Tecnología

II. Sociedad de la Información y Tecnologías de la Información y de las Comunicaciones

III. Telecomunicaciones

IV. Política Científica, Tecnológica e **Industrial**

V. Sector Industrial:

- **Introducción**
- **Entorno económico y proceso de convergencia UEI**
- **Industria mundial por sectores**
- **Industria española:**
 - **producción, consumo aparente, precios industriales, empleo, productividad, salarios y costes laborales, inversión, capacidad productiva, exportación.**
 - **Análisis sectorial: Industrias básicas, automoción, textil y confección,...**
 - **Análisis económico-financiero de las empresas industriales**
- **Anexo estadístico: marco económico, industria española y mundial (60 págs. Aprox.)**

VI. Apéndice Legislativo

SERVICIOS



ANUARIO ESTADÍSTICO DE LA BANCA EN ESPAÑA

	<p>Anuario estadístico de la banca en España / Asociación Española de Banca .- Madrid : AEB, 1993- Mensual .- Desc. bas. en ed.: 2001 .- Título anterior: Anuario estadístico de la banca privada en España v. ; 28 cm D.L. M-19790-1975 .- ISBN 84-605-0729-7 Disponible en internet en: http://www.aebanca.org/anuario/index.asp Signatura: 336.7 ANU</p>
--	--

La presente publicación básicamente sintetiza anualmente otras estadísticas de la Asociación: *Balances y Estadísticas de la Banca en España, Cuentas de Pérdidas y Ganancias de la Banca en España, Estados Financieros Consolidados de los Grupos Bancarios Españoles*

I. RELACIÓN DE BANCOS Y SUCURSALES DE ENTIDADES DE CRÉDITO EXTRANJERAS:
II. CONSEJO DE ADMINISTRACIÓN, DIRECCIÓN GENERAL, CIFRAS SIGNIFICATIVAS DE LOS ESTADOS FINANCIEROS: información para cada banco (ordenados en función de sus recursos totales, propios y de clientes)

▪ **Datos relevantes**

- *Empleados:* en España y extranjero, hombres y mujeres y por categorías
- *Oficinas:* sucursales, agencias, representaciones y bancos filiales
- *Cajeros automáticos, tarjetas de crédito y débito*
- *Accionistas*
- *Cuentas de pasivo:* cuentas corrientes, de ahorro e imposiciones a plazo

▪ **Estados financieros: cifras significativas**

- *Balance:* activo, créditos y débitos sobre clientes, capital, reservas,...
- *Balance consolidado del grupo:* (idem)
- *Cuenta de pérdidas y ganancias:* margen de intermediación, ordinario, de explotación, resultado antes de impuestos y del ejercicio, distribución (dividendos, reservas,...)
- *Cuenta consolidada del grupo:* (idem)

III. ESTADOS FINANCIEROS:

a) Balance:

▪ **Activo**

- | | |
|--|-------------------------------------|
| - Caja y depósitos en bancos centrales | - Deudas del Estado |
| - Entidades de crédito | - Créditos sobre clientes |
| - Obligaciones y renta fija | - Acciones y renta variable |
| - Participaciones | - Activos materiales e inmateriales |
| - Acciones propias | - Cuentas de periodificación |
| - Pérdidas del ejercicio | |

▪ **Pasivo**

- | | |
|--|---------------------------------------|
| - Entidades de crédito | - Débitos a clientes, bonos, pagarés |
| - Cuentas de periodificación | - Provisiones para riesgos y cargas |
| - Beneficios del ejercicio | - Pasivos subordinados |
| - Capital suscrito, Primas emisión, Reservas | - Resultados de ejercicios anteriores |

▪ **Cuentas de orden**

- | | |
|---|--|
| - Pasivos contingentes: redescuentos, endosos, aceptaciones, fianzas, avales, cauciones,... | - Compromisos: cesiones temporales con opción de recompra,.. |
|---|--|

b) Cuentas de pérdidas y ganancias consolidadas:

▪ **Intereses y rendimientos**

- | | |
|--|---|
| - Intereses y rendimientos y cargas asimilados | - Rendimiento de la cartera de renta variable: acciones, otros títulos, participaciones |
|--|---|

- **Margen de intermediación**
 - Comisiones percibidas y pagadas
 - Resultados de operaciones financieras
- **Margen ordinario**
 - Amortización y saneamiento de activos materiales e inmateriales
 - Gastos generales de administración: personal (sueldos y salarios, cargas sociales), gastos administrativos
 - Otros productos de explotación
 - Otras cargas de explotación
- **Resultado antes de impuestos**
 - Impuesto sobre beneficios
 - Otros impuestos
- **Resultado del ejercicio**

IV. OTRAS INFORMACIONES: creación de nuevos bancos, cambios de nombre, absorciones y bajas, grupos y subgrupos bancarios, datos agregados por grupos (empleados, accionistas, oficinas, cuentas de pasivo, cajeros automáticos, tarjetas de crédito y débito, ratios bancarios)

V. DATOS PROVINCIALES Y AUTONÓMICOS: distribución provincial de oficinas por banco, relación provincial de oficinas, empleados, depósitos y créditos, ratios provinciales, magnitudes bancarias por autonomía

VI. OFICINAS EN EL EXTRANJERO Y DE ENTIDADES EXTRANJERAS EN ESPAÑA:

ANUARIO ESTADÍSTICO DE LAS CAJAS DE AHORRO

	<p>Anuario estadístico de las Cajas de Ahorros Confederadas / Confederación Española de Cajas de Ahorros, Dirección General Adjunta, Área Asociativa .- 1983- .- Madrid : CECA, 1984- Anual .- Desc bas en: ed. 1992 .- También disponible en disquete v. ; 30 cm D.L. M-20512-1995 .- ISBN 84-7580-644-9 Disponible en internet en: http://www.ceca.es/CECA-CORPORATIVO/es/caja_c.html</p> <p style="text-align: right;">Signatura: 336.7 ANU</p>
--	--

La información estadística se publica con 1 año de retraso (por ejemplo el anuario de 1995 recoge información del período 1993-94)

I. CAJAS DE AHORROS CONFEDERADAS: ordenadas alfabéticamente por el nombre:

- Domicilio social
- Asamblea general, Consejo de Administración, otros centros
- Balances de situación:

<ul style="list-style-type: none"> ➤ Activo ➤ Pasivo ➤ Cuentas de orden 	Caja y depósitos en Bancos centrales, entidades de crédito, obligaciones y renta fija, participaciones en empresas del grupo, activos materiales e inmateriales, acciones propias, deudas del Estado, créditos sobre clientes, acciones y renta variable,...
<ul style="list-style-type: none"> ➤ Cuentas de pérdidas y ganancias 	Debe y haber
<ul style="list-style-type: none"> ➤ Beneficio neto 	
<ul style="list-style-type: none"> ➤ Gasto en obra social 	
<ul style="list-style-type: none"> ➤ Número de cuentas 	
<ul style="list-style-type: none"> ➤ Número de empleados, cajeros y oficinas 	Empleados ordenados por categoría laboral

II. FEDERACIONES DE CAJAS DE AHORROS: ordenado por Comunidades Autónomas más total de las Cajas (con la misma estructura que sección I.)

III. CUADROS ESTADÍSTICOS Y GRÁFICOS:

- Recursos ajenos e inversiones crediticias de las Cajas (desde 1966)
- Aplicación del beneficio neto (desde 1986)
- Número de impositores (desde 1986) y de empleados
- Datos básicos de la Red 6000
- Tipos de interés de referencia
- Cajas de ahorros existentes y variaciones
- Distribución provincial de los depósitos, créditos y oficinas
- Cajas de ahorro en cada provincia y comunidad autónoma
- Ranking de las cajas
- Ratios de las cajas

BALANCES Y ESTADÍSTICAS DE LA BANCA EN ESPAÑA

	<p>BALANCES y estadísticas de la banca en España / Asociación Española de Banca .- Madrid : AEB, 1983- Mensual .- Título anterior hasta 1990: Balances y estadísticas de la banca privada en España .- Desc. bas. en ed.: noviembre 2003 v. ; 30 cm D.L. M-11439-1983 Disponible en internet en: http://www.aebanca.org/balances/index.asp</p>
--	--

I. RELACIÓN ALFABÉTICA DE BANCOS: ofrece información de dirección y teléfono para bancos españoles y sucursales de entidades de crédito extranjeras.

II. BALANCES DE BANCOS: información para cada banco (ordenados en función de sus recursos totales, propios y de clientes a fecha de diciembre del año anterior)

▪ **Activo**

- | | |
|--|-------------------------------------|
| - Caja y depósitos en bancos centrales | - Deudas del Estado |
| - Entidades de crédito | - Créditos sobre clientes |
| - Obligaciones y renta fija | - Acciones y renta variable |
| - Participaciones | - Activos materiales e inmateriales |
| - Acciones propias | - Cuentas de periodificación |
| - Pérdidas del ejercicio | |

▪ **Pasivo**

- | | |
|--|---------------------------------------|
| - Entidades de crédito | - Débitos a clientes, bonos, pagarés |
| - Cuentas de periodificación | - Provisiones para riesgos y cargas |
| - Beneficios del ejercicio | - Pasivos subordinados |
| - Capital suscrito, Primas emisión, Reservas | - Resultados de ejercicios anteriores |

▪ **Cuentas de orden**

- | | |
|---|--|
| - Pasivos contingentes: redescuentos, endosos, aceptaciones, fianzas, avales, cauciones,... | - Compromisos: cesiones temporales con opción de recompra,.. |
|---|--|

III. BALANCES DE SUCURSALES DE ENTIDADES DE CRÉDITO EXTRANJERAS: misma información que para bancos españoles.

IV. RECTIFICACIONES A LOS ESTADOS ANTERIORMENTE PUBLICADOS:

V. SERIES RETROSPECTIVAS: información del sector en su conjunto (bancos españoles y sucursales extranjeras) desde 2000 (año anterior desagregado por trimestres y año en curso por meses) de las variables analizadas en el capítulo II.

CUENTAS DE PÉRDIDAS Y GANANCIAS DE LA BANCA EN ESPAÑA

	<p>CUENTAS de pérdidas y ganancias de la banca en España / Asociación Española de Banca .- Madrid : AEB, 1992- Mensual .- Desc. bas. en ed.: septiembre 2003 .- Es continuación de: Cuentas de pérdida y ganancias de la banca privada (1987-1991) v. ; 28 cm D.L. M-16601-1992 Disponible en internet en: http://www.aebanca.org/cuentas/index.asp</p>
--	--

I. RELACIÓN ALFABÉTICA DE BANCOS: ofrece información de dirección y teléfono para bancos españoles y sucursales de entidades de crédito extranjeras.

II. CUENTAS DE BANCOS: información para cada banco (ordenados en función de sus recursos totales, propios y de clientes a fecha de diciembre del año anterior)

▪ **Intereses y rendimientos**

- Intereses y rendimientos y cargas asimilados
- Rendimiento de la cartera de renta variable: acciones, otros títulos, participaciones

▪ **Margen de intermediación**

- Comisiones percibidas y pagadas
- Resultados de operaciones financieras

▪ **Margen ordinario**

- Amortización y saneamiento de activos materiales e inmateriales
- Gastos generales de administración: personal (sueldos y salarios, cargas sociales), gastos administrativos
- Otros productos de explotación
- Otras cargas de explotación

▪ **Resultado antes de impuestos**

- Impuesto sobre beneficios
- Otros impuestos

▪ **Resultado del ejercicio**

III. CUENTAS DE SUCURSALES DE ENTIDADES DE CRÉDITO EXTRANJERAS: misma información que para bancos españoles.

IV. SERIES RETROSPECTIVAS: información del sector en su conjunto (bancos españoles y sucursales extranjeras) desde 2000 (trimestralmente) de las variables analizadas en el capítulo II.)

ESTADOS FINANCIEROS CONSOLIDADOS DE LOS GRUPOS BANCARIOS EN ESPAÑA

	<p>ESTADOS financieros consolidados de los grupos bancarios en España / Asociación Española de Banca .- Madrid : AEB, 1995- Mensual .- Desc. bas. en ed.: septiembre 2003 v. ; 28 cm D.L. M-21897-1995 Disponible en internet en: http://www.aebanca.org/estados/index.asp</p>
--	---

I. GRUPOS BANCARIOS: información para cada banco (ordenados en función de sus recursos totales, propios y de clientes)

▪ **Activo**

- | | |
|---|---|
| <ul style="list-style-type: none"> - Caja y depósitos en bancos centrales - Entidades de crédito - Obligaciones y renta fija - Participaciones - Fondo de comercio de consolidación - Acciones propias - Pérdidas en sociedades consolidadas | <ul style="list-style-type: none"> - Deudas del Estado - Créditos sobre clientes - Acciones y renta variable - Activos materiales e inmateriales - Capital suscrito no desembolsado - Cuentas de periodificación - Pérdidas consolidadas del ejercicio |
|---|---|

▪ **Pasivo**

- | | |
|---|--|
| <ul style="list-style-type: none"> - Entidades de crédito - Débitos en valores negociables - Provisiones para riesgos y cargas - Pasivos subordinados - Primas de emisión - Resultados de ejercicios anteriores | <ul style="list-style-type: none"> - Débitos a clientes - Cuentas de periodificación - Beneficios consolidados del ejercicio - Capital suscrito - Reservas, Reservas de revalorización - |
|---|--|

▪ **Cuentas de orden**

- | | |
|---|--|
| <ul style="list-style-type: none"> - Pasivos contingentes: redescuentos, endosos, aceptaciones, fianzas, avales, cauciones,... | <ul style="list-style-type: none"> - Compromisos: cesiones temporales con opción a recompra,... |
|---|--|

▪ **Cuenta de Pérdidas y Ganancias**

- | | |
|--|---|
| <ul style="list-style-type: none"> - Intereses y rendimientos asimilados - Margen de intermediación: comisiones - Margen de explotación: resultados, amortización del fondo de comercio, beneficios, quebrantos, saneamiento,... - Resultado consolidado del ejercicio | <ul style="list-style-type: none"> - Rendimiento de cartera de renta variable - Margen ordinario: gastos administrativos, de personal, otras cargas explotación,... - Resultado antes de impuestos |
|--|---|

II. RECTIFICACIONES A LOS ESTADOS ANTERIORMENTE PUBLICADOS:

MEMORIA DE LA SUPERVISIÓN BANCARIA EN ESPAÑA

	<p>MEMORIA de la supervisión bancaria en España / Banco de España .- 2001 .- Madrid : Banco de España, 2002- Anual .- Desc bas en: ed. 2004 v. ; 30 cm ISSN 1695-4459 .- DL M-34323-2002 Signatura: 336.7 BAN mem</p>
--	---

El Banco de España, dentro de sus funciones de supervisión publica este anuario sobre el sistema bancario español así como de su propia actividad supervisora.

I. ESTRUCTURA Y EVOLUCIÓN DE LAS ENTIDADES SUPERVISADAS:

- Estructura y composición del sistema bancario
- Actividad, resultados y solvencia de las entidades de depósito
- Otras entidades: establecimientos financieros de crédito, entidades de tasación, sociedades de garantía recíproca, establecimientos de cambio y transferencia de divisas.
- Apéndice estadístico de los último 4 años del sector bancario.

II. LA SUPERVISIÓN BANCARIA EN EL AÑO 2003:

- Escritos de requerimientos y recomendaciones remitidos.
- Sanciones
- Otras actuaciones: tarifas de comisiones, publicidad,...
- La política de riesgos hipotecarios de las entidades de crédito
- Las políticas de "off-shore"

III. NOVEDADES NORMATIVAS EN MATERIA DE SUPERVISIÓN:

- Disposiciones nacionales: mercado hipotecario, regulación de la solvencia, transparencia de las operaciones, protección de la clientela, marco normativo de las cajas de ahorro,...
- Disposiciones comunitarias

IV. ANEXOS:

- desarrollos recientes en foros internacionales de regulación y supervisión
- integración de entidades de crédito españolas en grupos consolidados
- Estadística de expedientes disciplinarios

RANKING DE LA ECONOMÍA ESPAÑOLA

	<p>RANKING de la economía española / MAJ Comunicación .- N. 1 (mayo 1988) - N. 164 (junio 2002) .- Madrid : Grupo MAJ, 1988-2002 Mensual .- Desc bas en: nº 106, julio-agosto 1988 v. ; 28 cm D.L. M-14526-1988 .- ISSN 0214-2465</p>
--	--

Ha dejado de publicarse en 2002.

Publicación mensual sobre la economía española. Cada mes aborda un estudio monográfico estadístico, con un comentario introductorio de coyuntura con el ranking de algún subsector de las empresas financieras españolas, que se repiten anualmente más o menos:

- Mutuas de Accidentes de trabajo (enero)
- Sociedades de garantía recíproca (febrero)
- Fondos de inversión (marzo)
- Fondos de pensiones (abril)
- Bancos (mayo)
- Cajas de ahorro (junio)
- Mercado hipotecario (julio-agosto)
- Leasing y entidades de financiación (septiembre)
- Compañías de seguros (octubre)
- Mayores empresas (noviembre)
- Franquicias y Cajas rurales (diciembre)

Los datos que se ofrecen para cada subsector son:

- **Volumen de negocio y resultados:** valor patrimonial, recursos propios, capital, cartera de valor efectivo, beneficio, resultado de explotación,...
- **Rentabilidad:** dividendo, dividendo por acción,...
- **Revalorización y liquidez:** índice de liquidez, cotización,...
- **Volumen de negocio y rentabilidad**

SOCIEDAD DE BOLSAS

	<p>SOCIEDAD de Bolsas : informe mensual / Sociedad de Bolsas .- .- Madrid : Sociedad de Bolsas, 19- v. ; 30 cm .- Suplemento: Informe anual Mensual .- Desc bas en: enero 2004 D.L. AS-1586-2002</p>
--	--

Sociedad de Bolsas es una empresa participada al 25% por las cuatro Bolsas españolas: Bolsa Madrid, Bolsa Valencia, Bolsa Bilbao y Bolsa de Barcelona. Edita un informe mensual (y un informe anual) de la actividad del mercado bursátil, así como información sobre los índices Ibex que contiene información detallada de las magnitudes bursátiles (precios y volúmenes), financieras (dividendos pagados y previstos, PER, Cash Flows) así como estadísticas (betas, volatilidades y correlaciones) de las empresas cotizadas, tanto a nivel agregado en índices, como desglosado por valor.

El capítulo dedicado a análisis de liquidez permite un seguimiento detallado del estado y evolución de este importante factor desde tres enfoques: liquidez ex-ante, (horquillas, lambdas), ex-post (efectivos contratados) y, para los valores incluidos en el índice Ibex 35, replicabilidad (horquillas para 1 y 5 contratos de futuro y ratio lambda teórica).

El informe de mercado incluye información extensa sobre la contratación de los valores en el Sistema de Interconexión Bursátil, sobre las operaciones financieras realizadas por las compañías que cotizan y de los miembros de mercado.

No tiene versión electrónica, aunque algunos apartados, sobre todo referentes al IBEX 35, se encuentran a texto completo en la web <http://www.sbolsas.com>

I. RENTA VARIABLE: Valores incluidos en el Sistema de Interconexión Bursátil

- Dividendos y Ampliaciones
- Precios
- Detalle de valores
- Contratación en las cuatro bolsas
- Desdoblamientos

II. SOCIEDADES Y AGENCIAS DE BOLSA: relación de miembros del mercado.

III. FUNCIONAMIENTO DEL SISTEMA DE INTERCONEXIÓN BURSÁTIL:

- Órdenes y operaciones
- Volúmenes negociados
- Tipología de las órdenes
- Instrucciones operativas

IV. WARRANTS, CERTIFICADOS Y OTROS PRODUCTOS:

- Volúmenes negociados
- Volúmenes efectivos por mercado


V. ÍNDICES IBEX:

- Composición y composición histórica
- Niveles y volúmenes
- Volatilidad
- Liquidez
- Dividendos y avisos
- Evolución diaria durante el año
- Niveles y correlaciones
- Información financiera
- Ratio Lambda teórica
- Ajustes del año

TRABAJO



ANUARIO DE ESTADÍSTICAS LABORALES Y DE ASUNTOS SOCIALES

	<p>Anuario de estadísticas laborales y asuntos sociales / Ministerio de Trabajo y Seguridad Social, Subsecretaría de Trabajo y Seguridad Social .- 1982/1983 .- Madrid : Ministerio de Trabajo y Seguridad Social, Centro de Publicaciones, D.L. 1984-</p> <p>Anual .- Desc. bas. en ed.: 2002 .- Título anterior hasta 1996: Anuario de estadísticas laborales</p> <p>v. : 30 cm</p> <p>D.L. M-25108-1984 .- ISBN 84-7434-229-0</p> <p>Disponible en internet en: http://www.mtas.es/estadisticas/Inicio01.htm</p> <p style="text-align: right;">Signatura: 31 : 331 ANU</p>
---	--

El Ministerio publica mensualmente el *Boletín de Estadísticas Laborales* con información similar a la del Anuario.

I. CUADRO RESUMEN DE VARIABLES BÁSICAS:

II. MERCADO DE TRABAJO: gráficos y tablas estadísticas (en formato html y excel)

- **Encuesta de Población Activa:** por sexo, edad, sector, activos, parados, ocupados,...
- **Encuesta de Coyuntura Laboral:** efectivos laborales, jornadas y horas trabajadas
- **Movimiento laboral registrado:** (en el INEM) ofertas, demandas, paro, colocaciones, contratos.
- **Afiliación a la Seguridad Social:** afiliados por régimen, sector, sexo y edad, autonomía y provincia
- **Empresas inscritas en la Seguridad Social:** empresas y trabajadores por tipo, tamaño, sector,...
- **Apertura de centros de trabajo**
- **Empresas de trabajo temporal:** números, trabajadores y contratos hechos.
- **Cooperativas y Sociedades Laborales:** constituidas y socios.
- **Extranjeros:** permisos de trabajo y altas en Seguridad Social
- **Emigración:** emigración asistida, bajas consulares

III. FORMACIÓN PROFESIONAL Y APOYO AL EMPLEO:

- **Formación Profesional Ocupacional:** cursos, alumnos, nivel,...
- **Apoyo a la creación de empleo:** importes de las ayudas según comunidad, provincia y tipo de beneficiarios.
- **Fondo Social Europeo:**
- **Ayudas a trabajadores afectados por planes de reconversión**

IV. CONDICIONES DE TRABAJO, CALIDAD DE VIDA EN EL MISMO Y RELACIONES LABORALES:

- **Accidentes de trabajo y enfermedades profesionales**
- **Encuesta de calidad de vida en el trabajo**
- **Convenios colectivos**
- **Índice de costes laborales**
- **Huelgas y cierres patronales**
- **Mediación, arbitraje y conciliación**
- **Asuntos judiciales y sociales**
- **Regulación de empleo**
- **Fondo de Garantía Salarial**

V. PROTECCIÓN SOCIAL Y ASUNTOS SOCIALES:

- **Pensiones** contributivas y asistenciales
- **Prestaciones** no contributivas, familiares por hijo a cargo, de desempleo
- **Entidades de acción social y asuntos sociales**
- **Conciliación de la vida familiar y laboral:** guarderías
- **Medidas de protección a la infancia:** tutelas, acogimientos, adopciones
- **Familias numerosas:**

VI. OTRA INFORMACIÓN SOCIO-LABORAL Y ECONÓMICA:

- **Cuentas del sistema nacional de Seguridad Social**
- **Contabilidad Nacional de España**

VII. ESTADÍSTICAS INTERNACIONALES: activos, ocupados, parados, contratos, protección social,... en los países de la Unión Europea

ENCUESTA DE POBLACIÓN ACTIVA

	<p>ENCUESTA de población activa / Instituto Nacional de Estadística .- .- Madrid : INE, 1964- Trimestral v. ; 30 cm ; Contiene: 1 disquete D.L. M-27564-1983.- ISSN 0212-6532 Disponible en internet en: http://www.ine.es/inebase/cgi/um?M=%2Ft22%2Fe308&O=inebase&N=&L=</p>
--	--

Según el propio INE: " La Encuesta de Población Activa (EPA) es una investigación continua y de periodicidad trimestral dirigida a las familias, realizada por el INE desde 1964. Su finalidad principal es obtener datos de la fuerza de trabajo y de sus diversas categorías (ocupados, parados), así como de la población ajena al mercado laboral (inactivos)".

Publicación trimestral que aparece con un año de retraso aproximadamente. En 1987 hubo un cambio de metodología que hacía incompatibles comparaciones a partir de esa fecha, aunque se ha corregido esta situación parcialmente con la publicación en 2003 en CD-ROM y también en internet de EPA 2002. Series históricas revisadas 1976-2001.

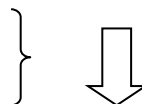
Está dividida en 2 series: Principales Resultados y Resultados Detallados.

A) PRINCIPALES RESULTADOS

I. RESULTADOS NACIONALES:

II. RESULTADOS POR COMUNIDADES AUTÓNOMAS:

III. RESULTADOS PROVINCIALES:



Los tres capítulos precedentes recogen más o menos las mismas variables (algunas de las cuales se expresan en gráficos)

- **Población activa:** (más de 16 años) por sexo, edad, actividad económica (en franjas de 5 años)
- **Ocupados:** por sexo, sectores económicos, situación profesional, jornada laboral, tipo de contrato, etc.
- **Inactivos**
- **Tasa global de actividad**
- **Tasa global de empleo**

IV. TABLAS RETROSPECTIVAS: de los cuatro trimestres del año anterior más el año en curso

- **Población activa:** total y por sexo (por actividad económica)
- **Ocupados:** total, por situación profesional y por sexo (por sector económico)
- **Parados:** idem
- **Tasas de actividad:** idem
- **Distribución porcentual de activos, parados y ocupados:** por sector, edad y sexo

V. EVALUACIÓN DE RESULTADOS: errores de muestreo en las distintas variables

B) RESULTADOS DETALLADOS

Complementa a la otra serie de la EPA proporcionando tabulación más amplia y desagregada

I. METODOLOGÍA:

II. ESTIMACIONES DE LA POBLACIÓN ACTIVA TOTAL: gran cantidad de variables como sexo, edad, ocupación, estudios,... para:

- | | |
|--|------------------|
| ▪ Población en viviendas familiares | ▪ Activos |
| ▪ Ocupados | ▪ Parados |
| ▪ Inactivos | ▪ Hogares |

EMPLEO, SALARIOS Y PENSIONES EN LAS FUENTES TRIBUTARIAS

	<p>EMPLEO, salarios y pensiones en las fuentes tributarias 1996 / Instituto de Estudios Fiscales ; Agencia Estatal de la Administración Tributaria .- Madrid : Ministerio de Economía y Hacienda, 1991- Anual .- V.I: Resultados generales .- V.II: Resultados por Autonomías .- Desc. Basada en ed. 1998 D.L. M-28925-1998 .- ISBN 84-476-0338-5 (o.c.) Disponible en internet en: http://www.minhac.es/ief/investigacion/estadistica/empleo.htm Signatura: 338.1 (460) EMP</p>
--	--

Se complementa con otras 2 publicaciones de I.E.F. y A.T.: Las cuentas de las sociedades en las fuentes tributarias y Las empresas españolas en las fuentes tributarias.

VOL. I: RESULTADOS GENERALES

I. METODOLOGÍA:

II. PRINCIPALES RESULTADOS:

- empresas declarantes (unipersonales, S.A., fundaciones,...)
- personas sujetas a retención
- empleo asalariado y los salarios
- desempleados y prestaciones por desempleo
- pensiones y pensionistas

III. RESULTADOS GENERALES (tabl. estad. y graf.):

- Perceptores (de rentas de trabajo) : grupos de población, asalariados (por percepciones, salarios, retenciones, sexo, por CCAA, provincia,...) , pensionistas (por percepciones, salarios,...) y desempleados que reciben percepciones (por tipo de percepciones, retenciones, sexo,...)
- Entidades (pagadoras de rentas de trabajo): retribuciones de las entidades según sector institucional, naturaleza de la retribución, CCAA., dimensión, sexo,...

VOL. II: RESULTADOS POR AUTONOMÍAS

(Mismas variables que en el volumen I, pero esta vez por Comunidades Autónomas)

ECONOMÍA ANDALUZA



ANÁLISIS ECONÓMICO-FINANCIERO DE LA EMPRESA ANDALUZA

	<p>Análisis económico-financiero de la empresa andaluza / Analistas Económicos de Andalucía, Instituto de Análisis Económico y Empresarial de Andalucía .- .- Madrid : AEA, 1996- Anual .- Desc bas en: ed. 2003 v. ; 30 cm ; Contiene: 1 CD-ROM D.L. MA-666-2003 .- ISBN 84-932650-2-0 .- ISSN 1696-4330 Disponible en internet en: http://www.centraldebalancesdeandalucia.org/public_frame.htm</p>
Signatura: 338.1 (460.35) ANA	

Anuario que estudia la situación de las empresas andaluzas. El trabajo se basa en la Central de Balances de Andalucía que incluye datos de más de 20000 empresas andaluzas.

El CD-ROM contiene: el texto del anuario el formato pdf, informes financieros de empresas por sectores y directorio para las 20000 empresas analizadas.

I. ANÁLISIS Y EVOLUCIÓN DE LA EMPRESA ANDALUZA:

- Evolución de la actividad económica (en el último año)
- Innovación en Andalucía
- Dinámica demográfica de la empresa en Andalucía
- Estados financieros: análisis y evolución
- Puntos fuertes y débiles de las empresas españolas
- Empresas de alto crecimiento ("empresas gacela") en Andalucía
- Síntesis y bibliografía

II. INFORMES ECONÓMICO-FINANCIEROS DE LAS EMPRESAS ANDALUZAS:

- **Análisis global:**
 - Andalucía
 - Análisis por tamaños
 - Grandes sectores
- **Análisis territorial:**
 - Provincias
 - Cluster tecnológico

III. ANEXOS:

- La Central de Balances de Andalucía
- Diccionario de términos económicos y definiciones

ANUARIO DE ESTADÍSTICAS AGRARIAS Y PESQUERAS

	<p>Anuario de estadísticas agrarias y pesqueras / Junta de Andalucía, Consejería de Agricultura y Pesca, Servicio de Estudios y Estadísticas .- 1990 .- Sevilla : Consejería de Agricultura y Pesca, D.L. 1993- v. ; 30 cm D.L. SE-517-1993 . -ISBN 84-87564-74-7</p> <p style="text-align: right;">Signatura: 338.1 (460..35) CLA</p>
--	---

Ésta publicación sólo recoge información estadística del sector agrario, tanto para el total andaluz como para las provincias. Publicado con retraso (por ejemplo en 1998 se publica el anuario con datos definitivos de 1996)

I. TERRITORIO Y CLIMATOLOGÍA: territorio (superficie y altitudes), climatología, recursos hidráulicos

II. DEMOGRAFÍA: población de derecho y activa (por edad, sexo, ocupación,...)

III. CENSO AGRARIO:

- **superficie**
- **explotaciones** (número y superficie)
- **aprovechamiento de las tierras**
- **Superficie regable / regada**

IV. DISTRIBUCIÓN DE LA TIERRA: superficies ocupadas (por cultivos)

V. SUPERFICIES Y PRODUCCIONES AGRÍCOLAS: por tipo de producto:

- **Superficie**: seco, regadío, total (en hectáreas)
- **Rendimiento en grano**: seco, regadío (Kg. por hectárea)
- **Producción**: grano y paja (Tm.)
- **Destino**: consumo propio, venta

VI. PRODUCCIÓN GANADERA:

- **Censo ganadero**: por raza, sexo, edad, finalidad
- **Productos ganaderos**: huevos, leche, miel, estiércol, lana, animales de labranza
- **Movimiento comercial pecuario**

VII. PRODUCCIÓN FORESTAL:

- **Inventario y producción forestal**: superficie, espacios protegidos, repoblaciones, incendios, aprovechamientos (madera, caza, pesca,...)

VIII. MEDIOS DE PRODUCCIÓN:

- **Semillas plantas de vivero**: superficie y producción
- **Censo de maquinaria agrícola**
- **Fertilizantes y fitosanitarios**
- **Gasóleo, neumáticos, lubricantes**

IX. INFORMACIÓN ECONÓMICA: macromagnitudes agrarias desde 1987

- **Producción final**: agrícola, ganadera, maquinaria, fitosanitarios (para Andalucía y por provincia)
- **VAB**
- **Renta agraria**

X. ESTADÍSTICAS PESQUERAS:

- **Pesca subastada** en lonjas andaluzas por provincias (kilos por cada especie)
- **Flota pesquera** española y andaluza
- Producción total y valor de la **acuicultura marina**

ANUARIO AGRARIO DE LA PROVINCIA DE CÓRDOBA

	<p>Anuario agrario de la provincia de Córdoba / [dir., Jaime Loring Miró...(et al.)] .- .- Córdoba : Cajasur, 2002- Anual .- Desc bas en: ed. 2002 v. ; 24 cm. D.L. CO-1239-2002 .- ISBN 84-7959-451-9</p> <p style="text-align: right;">Signatura: 338.1 (100) CLA</p>
--	---

ETEA ha publicado además en edición con Asaja y La Caixa los anuarios agrarios de Granada. La publicación pretende "reflejar la realidad agraria de ésta provincia, y su evolución en los últimos tres años." Es la única fuente de información agraria provincial de éste tipo y utiliza datos publicados así como propios a partir de encuestas y entrevistas a los agricultores.

I. LA ECONOMÍA AGRARIA DE CÓRDOBA:

- **Entorno económico:** economía internacional, de la zona Euro, de España, Andalucía y finalmente la provincia de Córdoba.
- **Macromagnitudes agrarias básicas**
- **Comercio exterior agrario:** comercio exterior en Córdoba, importaciones y exportaciones agrarias, tasa de cobertura agraria.
- **Mercado de trabajo agrario:** mercado laboral en Córdoba, población activa agraria y población ocupada y en paro en la agricultura cordobesa.
- **Anexos estadísticos:**
 - Macromagnitudes agrarias andaluzas
 - Producción agrícola y ganadera
 - Exportaciones e importaciones agrarias en Andalucía y Córdoba
 - Macromagnitudes agrarias en Córdoba
 - Cultivos: superficie y producción
 - Mercado de trabajo agrario en Andalucía y Córdoba

II. ANÁLISIS ESTRUCTURAL, SECTORIAL Y ECONÓMICO DE LA AGRICULTURA CORDOBESA:

- Metodología del diseño muestral y la encuesta
- Cereales, oleaginosas y proteaginosas
- Cultivos industriales (excepto girasol): remolacha azucarera, algodón y colza.
- Cítricos, frutales y vid
- Cultivos hortícolas y tubérculos: espárrago, melón, sandía, patata y otros cultivos hortícolas.

III. COSTES AGRÍCOLAS (por hectárea): precios externos de las factores de producción y costes calculados.

IV. LA GANADERÍA: introducción, OCMs de la ganadería y descripción de la muestra de explotaciones encuestadas.

V. ANÁLISIS JURÍDICO-ECONÓMICO DE TERRENOS ACOTADOS: cotos de caza, ordenación cinegética.

VI. MARKETING Y EMPRESA AGRARIA:

VII. DESARROLLO RURAL EN ANDALUCÍA: política de la Junta de Andalucía, Programas Leader y Proder en Andalucía

ATLAS COMERCIAL DE ANDALUCIA

	<p>ATLAS comercial de Andalucía 1994 / Instituto de Estadística de Andalucía .- Sevilla : IEA, 1995 174 p. : map. col. ; 30 cm (Estadísticas económicas. Comercio) DL SE-924-1995 .- ISBN 84-87820-64-6</p> <p style="text-align: right;">Signatura: 31:339 ATL</p>
--	---

Siguiendo la estela del Atlas Comercial de España publicado por La Caixa y elaborado por el Instituto L.R. Klein de la Universidad Autónoma de Madrid, la UAM participó en una serie de estudios sobre el comercio de las distintas [comunidades autónomas](#).

0. METODOLOGÍA:

I. MAPAS: de las distintas áreas comerciales

II. AREAS Y SUBAREAS COMERCIALES DE ANDALUCIA:

- Areas comerciales de Andalucía
- subáreas comerciales de AND
- Análisis de cada una de las áreas comerciales: con datos sobre: municipios del área comercial y subáreas, número de habitantes de esos municipios y de las subáreas, distancia en kilómetros entre los municipios del área y la cabecera, nivel económico de esos municipios, subáreas comerciales:

1. Area comercial de Algeciras-La Línea
2. Area comercial de Bahía de Cádiz (Cádiz-San Fernando)
3. Area comercial de Córdoba
4. Area comercial de Granada
5. Area comercial de Huelva
6. Area comercial de Jaén
7. Area comercial de Jerez de la Frontera
8. Area comercial de Málaga
9. Area comercial de Sevilla
10. Area comercial de Ubeda

III. MERCADO POTENCIAL DE LAS CABECERAS DE AREAS COMERCIALES: para productos alimentarios y no alimentarios (gasto por habitante, mercado potencial local,...) y para turismo (pernoctaciones, excursiones, gasto medio en el comercio minorista,...)

IV. RANKING DE LAS ÁREAS COMERCIALES: de ESP por ciudades (número de habitantes, mercado potencial,...)

V. INDICES DE SATURACIÓN: para grandes superficies y comercio minorista

VI. ANÁLISIS DE FLUJOS COMERCIALES: municipios (andaluces o de otras CCAA) que gravitan sobre cabeceras/subcabeceras (andaluzas o de otras CCAA), municipios andaluces que gravitan sobre 2 áreas comerciales andaluzas

VII. NIVEL DE CONCENTRACIÓN Y GRADO DE INTENSIDAD: del conjunto de municipios de las áreas sobre su cabecera

VIII. CONCLUSIONES:

ATLAS ECONÓMICO DE LA PROVINCIA DE CORDOBA

	<p>Atlas económico de la provincia de Córdoba / José María Casado Raigón, Fernando Lara de Vicente, Jesús C. Pérez Gálvez .- Córdoba : Centro de Documentación Europea, 1989- Irregular Suplemento de: ARCO de Europa / Centro de Documentación Europea [de Córdoba] D.L. CO-1291-1989 .- ISSN 0214-922</p>
Signatura: 338.1 (460.35) CAS atl	

A) **"DATOS PROVINCIALES"**: datos para 1995-1996. Cuadros estadísticos y comentarios

I. SITUACIÓN GEOGRÁFICA, DEMOGRÁFICA Y LABORAL: población de municipios y parados

II. ACTIVIDAD ECONÓMICA: diversos indicadores de actividad económica para la provincia y algunos municipios grandes


III. URBANISMO: número de unidades urbanas y su valor catastral para los grandes municipios

IV. RECAUDACIÓN DE IMPUESTOS: recaudación del IRPF del total provincial y grandes municipios

B) **FICHAS TÉCNICAS**: 1 ficha para cada municipio cordobés (75) + 1 para el total provincial con:

- GEOGRAFÍA: extensión, altitud y distancia en Km a la capital
- DEMOGRAFIA-LABORAL: población (hecho / derecho) y parados (por sexo y sectores)
- ACTIVIDAD ECONÓMICA: altas en el IAE y diversos indicadores de actividad como: consumo eléctrico, teléfonos, oficinas bancarias, índice de actividad económica, índice turístico, cuota de mercado, parque de vehículos, viviendas nuevas y nivel de renta)
- URBANISMO: unidades urbanas y valor catastral
- IMPUESTOS: recaudación del ISPF (contribuyentes, rentas netas declaradas, por habitante,...)
- PENSIONES NO CONTRIBUTIVAS: totales, por jubilación, por invalidez profesional

BOLETÍN DE INFORMACIÓN AGRARIA Y PESQUERA

	<p>BOLETÍN de información agraria y pesquera / Junta de Andalucía, Consejería de Agricultura y Pesca .- N. 1 (sept. 1987) .- Sevilla : Consejería de Agricultura y Pesca, Servicio de Estudios, D.L. 1987- v. ; 30 cm Mensual D.L. SE-1052-1987 Disponible en internet en: http://www.juntadeandalucia.es/agriculturaypesca/pubconsejeria/bolmensual.html</p>
---	--

I. LA COYUNTURA AGRARIA EN...: en el mes anterior, informe de coyuntura del sector.

II. ESTADÍSTICAS AGRÍCOLAS: (por provincias, con pequeños comentarios, datos hasta el mes anterior):

- Avance de **superficies y producciones agrícolas** de Andalucía.
- **Cultivos agrícolas** en Andalucía y España: cifras de los 2 años anteriores.

III. ESTADÍSTICAS GANADERAS:

- Producción de huevos para incubar y pollitos de aves de corral.
- Otras: distintas cada vez, producción de leche, carne,...

IV. ESTADÍSTICAS PESQUERAS: (no aparece todos los meses)

- Pesca fresca declarada en lonjas por puertos de cada provincia (una distinta cada vez) desde 1987: precio, peso y tanto por ciento por especies.

V. PRECIOS Y MERCADOS AGRARIOS: (del mes anterior) clasificado por productos, precios en los distintos mercados (agrícola y ganadero). Precede comentario.


VI. INSCRIPCIÓN DE MAQUINARIA AGRÍCOLA NUEVA: comentario y estadística del mes anterior. En enero, resumen del año anterior.

VII. DISPOSICIONES AGRARIAS Y PESQUERAS EN EL BOE Y BOJA: del mes anterior.

VIII. EXTRACTO DE LEGISLACIÓN DE LA UE: (del mes anterior)

IX, X,....: otros capítulos variables, a veces de actualidad

BOLETÍN SEMANAL DE INFORMACIÓN AGRARIA

	<p>BOLETÍN semanal de información agraria / Junta de Andalucía, Consejería de Agricultura y Pesca, Servicio de Estudios .- .- Sevilla : Consejería de Agricultura y Pesca, v. ; 30 cm Disponible en internet en: http://www.juntadeandalucia.es/agriculturaypesca/pubconsejeria/bolsemanal.html</p>
---	--

Semanalmente comentarios con tablas estadísticas sobre el sector agrícola en Andalucía.

I. CLIMATOLOGÍA:

- Incidencia del clima sobre los cultivos
- Temperaturas
- Precipitaciones
- Vientos
- Predicción meteorológica
- Embalses

II. ESTADO DE LOS CULTIVOS:

- Evolución de los cultivos
- Estado fitosanitario

III. ESTADO DE LA GANADERÍA:

- Situación de la ganadería
- Incidencias sanitarias. Campañas sanitarias

IV. PRECIOS AGRARIOS: (en mercados y lonjas andaluces)

- Precios semanales de productos agrícolas
- Precios semanales de productos ganaderos
- Precios diarios de productos hortofrutícolas

V. INFORMACIÓN SEMANAL DEL SECTOR: "cajón de sastre" en que tienen cabida noticias, cursos, jornadas,...

VI. INFORMACIÓN SEMANAL DE LA UNIÓN EUROPEA: extracto de legislación comunitaria

VII. DISPOSICIONES AGRARIAS PUBLICADAS EN BOE Y BOJA:

COMERCIO EXTERIOR DE ANDALUCÍA

	<p>Comercio exterior de Andalucía / Instituto de Estadística de Andalucía .- 1990 .- Sevilla : IEA, 1994-1996 Anual .- Desc. bas. en ed.: 1996 458 p. ; 30 cm (Estadísticas económicas. Comercio) DL SE-1214-1996 .- ISSN 1136-3959 Disponible en internet desde 1996 en http://www.juntadeandalucia.es/institutodeestadistica/</p>
	Signatura: 31:339 COM

Desfase de 2 años. P.e. en 1996 se publica información de 1994 (último año en papel), desde entonces, en internet.

I.METODOLOGÍA:

II.RESULTADOS GENERALES (ANDALUCÍA):

- Comercio exterior de AND por provincias y meses

III.DATOS DESAGREGADOS (ANDALUCÍA):

- Comercio exterior (exp/imp) según secciones y capítulos del arancel (ordenados por número del arancel): peso, en Tm. y valor, en miles de ptas.
- Comercio exterior (exp/imp) según partidas arancelarias
- EXP según CNAE-93: peso, valor, y % de destino UE
- Comercio exterior por continentes y países
- Comercio exterior por áreas económicas (OCDE, OPEP,...)
- Comercio exterior por capítulos TARIC y países
- Comercio exterior con provincias españolas (imp/exp con cada provincia española): número de operaciones y valor
- Comercio exterior por destino económico de los bienes (consumo, capital,...): número de operaciones y valor
- EXP por partidas arancelarias (ordenadas por valor en miles de ptas.)
- IMP por partidas arancelarias (ordenadas por valor en miles de ptas.)

IV.DATOS DESAGREGADOS (provincias de ANDALUCÍA): para cada provincia andaluza, comercio exterior:

- según secciones y capítulos del arancel
- por partidas arancelarias
- con provincias españolas (por provincias españolas) según CNAE-93
- por continentes y países
- por áreas económicas (OPEP, OCDE,...)

V.ANEXOS:

- Nomenclatura del arancel integrado comunitario (TARIC): detalle por secciones, capítulos y partidas
- Clasificación Nacional de Actividades Económicas (CNAE-93)
- Correspondencia TARIC-CNAE-93
- Correspondencia TARIC-Grupos de utilización (¿)
- Relación de países de las áreas económicas

CONSEJERÍA DE AGRICULTURA Y PESCA : MEMORIA

	<p>Consejería de Agricultura y Pesca : memoria / Junta de Andalucía, Consejería de Agricultura y Pesca .- 1985 .- Sevilla : Consejería de Agricultura y Pesca, 1985- Anual .- Título anterior hasta 1994: La agricultura y la pesca en Andalucía v. ; 30 cm D.L. SE-1386-2001</p> <p style="text-align: right;">Signatura: 338.1 (460.35) AND con</p>
--	---

Se publica con 2 años de retraso (por ejemplo en 2001 se publica la memoria de 1999). La memoria contiene gráficos y tablas estadísticas.

I. PANORÁMICA AGRARIA Y PESQUERA:

- **Principales actuaciones de la Consejería:** desarrollo rural y actuaciones estructurales, investigación, formación, política agroalimentaria, ayudas,...
- **Sector agrícola y pesquero:** macromagnitudes agrarias (producción, renta, precios,...) y análisis del sector pesquero
- **Repercusión de la PAC:** consecuencias en el año en España y Andalucía

II. PRODUCCIÓN AGRARIA Y PESQUERA:

- **Producción agraria:**
 - evolución de los cultivos y producciones agrícolas (superficie, producción, incidencias)
 - precios y mercados de productos agro-ganaderos
- **Producción pesquera/acuícola:** estadística de pesca subastada (precio / Kg) y producción y valor acuícola

III. MEDIOS DE PRODUCCIÓN:

- **Maquinaria agrícola:** número y tipo, nueva, promoción de nuevos equipos
- **Fertilizantes**
- **Semillas y plantas de vivero**
- **Programas de ayudas y control en el sector agropecuario.**

IV. SANIDAD AGRARIA Y PESQUERA:

- **Sanidad vegetal:** inspecciones fitosanitarias, campañas, producción integrada, laboratorios
- **Sanidad animal:** programas, inspecciones, vigilancia epidemiológica, laboratorios
- **Sanidad de los productos pesqueros**

V. ESTRUCTURAS AGRARIAS Y PESQUERAS:

- **Actuaciones:** fincas, concentración parcelaria, puesta en riego,...
- **Creación y mejora:** regadíos, desarrollo sostenible,...
- **Desarrollo rural:** Leader, Proder, oficinas comarcales agrarias
- **Ayudas:** ayudas a las inversiones forestales en explotaciones agrarias, indemnizaciones, mejoras estructurales y moderación, cese anticipado, mejora de calidad y comercialización
- **Ayudas a la flota pesquera y a la auicultura**

VI. POLÍTICA AGROALIMENTARIA:

- **Industrialización y comercialización**
- **Asociacionismo agrario**
- **Fomento y control de la calidad de los productos agroalimentarios**

VII. INVESTIGACIÓN AGROALIMENTARIA Y PESQUERA:

VIII. FORMACIÓN AGROALIMENTARIA Y PESQUERA:

X. ADMINISTRACIÓN: administración, gestión económica y presupuestaria, legislación y contratación de la Consejería durante el año.

CORDOBA EN CIFRAS

	<p>CORDOBA en cifras / Cámara de Comercio e Industria de Córdoba .- .- Córdoba : Cámara de Comercio e Industria, 19?? Anual .- Desc. bas. en: ed. 1997 v. ; 21x21 cm D.L. SE-1874-1997 .- ISSN 1138-2880</p> <p style="text-align: right;">Signatura: 338.1 (460.351) COR</p>
--	---

Publicación anual con estadísticas de la provincia de Córdoba

I. ORGANIZACIÓN: cronología de actos de la Cámara durante el año anterior, miembros del Comité Ejecutivo, Pleno, Servicios de la Cámara

II. CUADROS ESTADÍSTICOS: (provincia de Córdoba)

- Número de licencias sobre actividades económicas (por ciudades y grupos de actividad)
- Demografía (según Padrón 96')
- Mercado de trabajo: ocupados, parados, activos,... por sectores desde 1993
- Minería: producción desde 1993 (por clase de mineral) y recursos (reservas y perspectivas)
- "Economía": expedientes de incentivos económicos regionales e IPC
- Polígonos industriales: directorio con localización, superficie y titularidad
- Sector agrario: producción por tipo de producto
- Comercio exterior: ranking de exp / imp de productos
- Transportes y comunicaciones: empresas de autobuses, vehículos matriculados, horario de trenes
- Climatología: temperatura media, precipitaciones, humedad,...
- Consumo: de electricidad ; productos agrícolas comercializados por MERCACORDOBA (por kilos)
- Turismo: directorio de hoteles, restaurantes y agencias de viaje ; movimiento de viajeros, visitantes a instituciones del Patrimonio Histórico (Mezquita,...)
- Construcción: nº de viviendas (nuevas, VPO, rehabilitadas,...) por municipios

COYUNTURA ECONÓMICA DE ANDALUCÍA

	<p>COYUNTURA económica de Andalucía / Junta de Andalucía, Consejería de Economía y Hacienda .- N. 1 (mayo 1989) .- Sevilla : Consejería de Economía y Hacienda, 1989- v. ; 29 cm Trimestral D.L. SE-1004-1989 .- ISSN 0214-7343 Disponible en internet en: http://www.juntadeandalucia.es/economiayhacienda/index.htm</p>
--	---

I. ECONOMÍA INTERNACIONAL:

II. ECONOMÍA NACIONAL:

III. ECONOMÍA ANDALUZA:

- Sector primario
- Sector industrial
- Sector de la construcción
- Demanda agregada (consumo)
- Mercado de trabajo
- Precios y salarios
- Evolución monetaria y sistema bancario

Estudios de coyuntura, incluyendo gráficos y tablas estadísticas de las siguientes variables, de



IV. ANEXO ESTADÍSTICO:

a) INDICADORES TRIMESTRALES:

- Cuadro general de la economía andaluza
- Principales indicadores de industria, consumo, servicios
- Indicadores de consumo e inversión
- Mercado de trabajo
- Convenios y expedientes de regulación de empleo
- Sector financiero de la economía

b) INDICADORES MENSUALES

- Principales indicadores de coyuntura de Andalucía
- Principales indicadores de la industria en Andalucía
- IPIAN: energía, transformación de metales, mecánica de precisión, minerales no energéticos y químicos, industria manufacturera, destino económico.
- Principales indicadores de la construcción y servicios en Andalucía
- Índice de consumo e inversión
- Paro
- Precios y salarios

CUADERNOS ECONÓMICOS DE GRANADA

	<p>CUADERNOS económicos de Granada / Caja General de Ahorros de Granada .- .- Granada : Caja General de Ahorros de Granada, 1995- Irregular (2-3 números /año) v. ; 22x22 cm D.L. GR-971-1998 .- ISSN 1138-7742</p>
--	---

De periodicidad irregular (2 ó 3 números al año) son números monográficos con artículos sobre aspectos socio-económicos de Andalucía Y sus provincias.

I. ARTÍCULOS: ejemplo de los últimos monográficos son: "Economía andaluza: sector industrial", "Turismo y desarrollo económico", "Jaén en cifras",...

II. INDICADORES ECONÓMICOS:

- **Provincia de Granada:** estadísticas y gráficos con datos anuales (desde 1990) para Granada (provincia), Andalucía y España.
 - Capacidad embalsada
 - Producto Interior Bruto
 - Afiliados a la Seguridad Social
 - Macromagnitudes agrarias
 - Construcción: proyectos visados
 - Precios de la vivienda
 - Depósito y créditos
 - Sociedades mercantiles
 - Población de derecho
 - Mercado de trabajo
 - Producción total agrícola
 - Consumo de energía eléctrica
 - Licitación de obras
 - Comercio exterior
 - Turismo
 - Efectos de comercio impagados
- **Andalucía:** estadísticas y gráficos con datos anuales (desde 1990) para Andalucía, España y provincias andaluzas. Estructura similar al capítulo anterior.
- **Mercado inmobiliario:** estadísticas y gráficos del sector de la construcción (sólo España)
 - Contabilidad Nacional de España: Construcción
 - Licitación y consumo de cemento
 - Proyectos visados
 - Tipología de inmuebles
 - Encuesta Coyuntural
 - EPA sector construcción
 - Precio de las viviendas
 - Hipotecas

LA ECONOMIA DE CORDOBA

	<p>La economía de Córdoba : coyuntura socioeconómica / Analistas Económicos de Andalucía .- nº I, 1998 .- Málaga : Unicaja, 1998- Semestral .- Desc. bas. en: nº I, 1998 v. ; 30 cm D.L. MA-893-1998 .- ISBN 84-921576-5-8</p> <p style="text-align: right;">Signatura: 338.1 (460.351) ECO</p>
--	---

[Sólo se publicó el nº 1, de 1998]

Publicación periódica con carácter semestral sobre la economía de la ciudad de Córdoba

I.INTRODUCCIÓN: (teoría sobre el desarrollo local)

II.MARCO TERRITORIAL Y CONTEXTO DE LA CIUDAD:

- Caracterización básica: localización geográfica, superficie, población,...
- Andalucía en el contexto europeo:
 - Contextualización socioeconómica
 - Contextualización territorial: sistema de ciudades europeo, español y andaluz
- Conclusiones

III.LA ECONOMIA PROVINCIAL : EVOLUCION RECIENTE:

IV.CARACTERIZACIÓN SOCIOECONÓMICA DE LA CIUDAD DE CÓRDOBA EN EL ESPACIO URBANO ANDALUZ:

- Perfil demográfico
- Mercado de trabajo
- Educación y sanidad
- PGOU
- Conclusiones

V.SECTORES PRODUCTIVOS DE LA ECONOMIA CORDOBESA:

- Agricultura y ganadería
- Industria: Agroalimentaria y Joyería
- Construcción
- Servicios: Turismo, Servicios comerciales, Servicios financieros, Otros
- Conclusiones

VI.CONSIDERACIONES FINALES:

INDICADORES ECONÓMICOS DE ANDALUCÍA

	<p>INDICADORES económicos de Andalucía / Instituto de Estadística de Andalucía .- .- Sevilla : IEA, 1992-1999 v. ; 30 cm Trimestral .- Deja de publicarse en 1999 en papel, aunque está disponible en internet en: http://www.juntadeandalucia.es/institutodeestadistica/ineco_web/ D.L. SE-288-1992 .- ISSN 1132-0508</p>
--	---

Para la mayoría de las variables se dan datos por provincias andaluzas, y en muchos casos para el total andaluz y español.

I. POBLACIÓN: de hecho y de derecho

II. MAGNITUDES MACROECONÓMICAS: VAB y PIB a precios de mercado y al coste por actividad y por ramas de actividad

- Macromagnitudes macroeconómicas del sector agrario e industrial

III. ACTIVIDAD Y DEMANDA:

- Superficie, producciones y rendimientos agrícolas
- Sacrificio de ganado
- Pesca marítima
- Índice de Producción Industrial: por agrupaciones y destino económico
- Encuesta de opiniones empresariales
- Utilización de la capacidad productiva
- Encuesta de coyuntura del sector de la construcción
- Consumo de cemento
- Licitación oficial, viviendas iniciadas y terminadas
- Sector hotelero: viajeros, pernoctaciones, grado de ocupación
- Tráfico aéreo en aeropuertos y transporte marítimo (pasajeros y mercancías)
- Consumo de energía eléctrica por sectores.
- Matriculación de turismos
- Índice de ventas en grandes superficies

IV. INVERSIÓN:

- Inversiones realizadas: por sectores, total, nuevas instalaciones, ampliaciones
- Inversiones extranjeras en empresas (por sectores y país de origen)
- Matriculación de vehículos de carga y tractores agrícolas
- Encuesta de edificación y vivienda

V. COMERCIO EXTERIOR:

- Importaciones / exportaciones: tasas de cobertura, por provincias, distribución geográfica.

VI. MERCADO DE TRABAJO:

- Encuesta de Población Activa
- Paro registrado: por sectores y ramas de actividad
- Demandas, ofertas de empleo y colocaciones
- Beneficiarios de prestaciones económicas y seguro de desempleo
- Jornadas no trabajadas por huelgas
- Despidos, conciliación individual o vía juzgado
- Trabajadores afiliados a la Seguridad Social
- Pensiones de la Seguridad Social

VII. PRECIOS Y SALARIOS:

- IPC
- Índice de Precios Industriales
- Precios y salarios agrícolas
- Salarios en industria y servicios

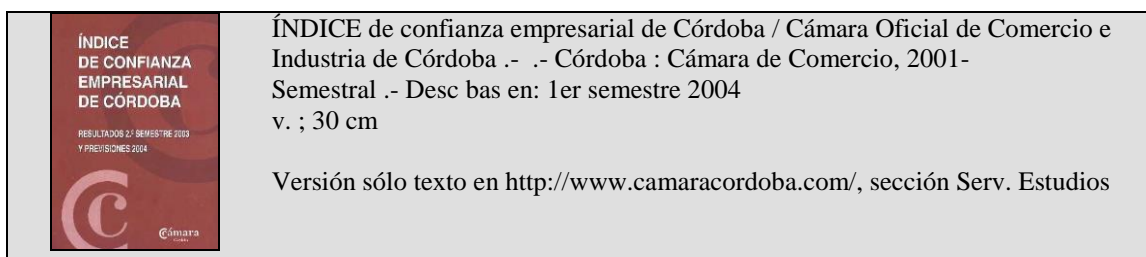
VIII. INDICADORES MONETARIOS Y FINANCIEROS:

- Depósitos y créditos
- Hipotecas
- Suspensiones de pagos y quiebras

IX. SECTOR PÚBLICO. RECAUDACIÓN TRIBUTARIA:

- Administración del Estado
- Junta de Andalucía

ÍNDICE DE CONFIANZA EMPRESARIAL DE CÓRDOBA



Elaborado por el Servicio de Estudios de la Cámara de Comercio de Córdoba el índice toma el pulso a la marcha de las empresas de la provincia así como a sus previsiones semestralmente a través de 158 encuestas (octubre 2004) con un margen de error del 6.51%. El formato de la publicación es un tríptico con gráficos comentados. La estructura es la siguiente:

I. LA MARCHA DE LAS EMPRESAS:

- **Marcha de la empresa** en el semestre y comparación con el anterior. Valoración como Buena, Igual o Peor. También por sectores (Agroalimentario, Servicios, Construcción y Otras industrias)
- **Resultados obtenidos** frente a objetivos previstos. Valoración "Por encima", "Ajustado" y "Por debajo" para Facturación, Beneficios, Contratación e Inversión. También por sectores.

II. PREVISIONES:

- **Previsiones de la marcha de la empresa.** Valoración como Buena, Igual o Peor. También por sectores (Agroalimentario, Servicios, Construcción y Otras industrias)
- **Previsiones de la evolución.** Valoración "Por encima", "Ajustado" y "Por debajo" para Facturación, Beneficios, Contratación e Inversión. También por sectores.

III. EL PULSO DEL CONSUMO:

- Marcha y previsión de la empresa en el comercio minorista y en el sector concesionarios de vehículos.

IV. CONFIANZA EN EL CLIMA ECONÓMICO ACTUAL:

- Confianza en el clima económico actual ("Ha mejorado", "No ha cambiado", "Se ha deteriorado") y comparación con resultados del semestre anterior. También por sectores.

INFORME ANUAL DEL SECTOR AGRARIO EN ANDALUCIA

	<p>Informe anual del sector agrario en Andalucía / Analistas Económicos de Andalucía .- - Málaga : Unicaja, 1990- Desc. bas en: ed. 1997 v. ; 25 cm D.L. MA-915-1998 .- ISBN 84-921576-7-4</p> <p style="text-align: right;">Signatura: 338.1 (460.35) INF</p>
--	--

- Introducción

I. SECTOR AGRARIO : RASGOS GENERALES:

- Marco global andaluz y nacional
- Perfil climático del año agrícola
- Mercado de trabajo: rasgos generales, distribución por sexo y edad, características provinciales, subsidio agrario
- Macromagnitudes
- Precios y mercados agrarios
- Financiación: política monetaria, crédito agrícola, convenio Junta-Entidades Financieras
- Balanza comercial agroalimentaria: IMP / EXP, saldo comercial

II .ANALISIS DE SUBSECTORES:

- Distribución provincial
- Distribución por cultivos y provincia
- Subsector agrícola: cereales, leguminosas, tubérculos, aceite de oliva,...
- Subsector ganadero
- Subsector forestal

III .ESTUDIOS SECTORIALES: artículos distintos cada año sobre el sector agrícola andaluz con predominio de temas como: aceite de oliva, viticultura y repercusiones de la PAC en Andalucía

INFORME ECONOMICO FINANCIERO DE ANDALUCIA

	<p>Informe económico financiero de Andalucía / Sociedad de Estudios Económicos de Andalucía .- .- Granada : Caja General de Ahorros de Granada, 1997 Anual .- Desc bas en: ed. 1997 v. ; 30 cm D.L. GR-713-1997</p> <p style="text-align: right;">Signatura:338.1 (460.34) INF</p>
--	---

Estructura diferente para años anteriores. Comentarios y tablas estadísticas. Datos publicados con 1 año de retraso (p.e.: la ed. de 1997 con datos hasta 1996)

I. LA ECONOMIA ANDALUZA EN 199?:

- **MARCO EXTERIOR:** coyuntura económica internacional, economía española, relaciones económicas ESP / AND y convergencia AND / UE
- **OFERTA:**
 - Sector agrícola: macromagnitudes, repercusiones de la PAC, producción pesquera
 - Sector industrial: producción industrial (también por subsectores), producción de energía
 - Sector construcción: construcción, política de vivienda, precios / accesibilidad de la vivienda
 - Sector servicios: servicios, empleo en el sector (por provincias y ramas de actividad), comercio y turismo
- **DEMANDA:**
 - Demanda interna: consumo e inversión
 - Sector exterior: comercio exterior (EXP / IMP), inversiones extranjeras en empresas andaluzas
- **MERCADO DE TRABAJO:** factores estructurales, población activa, ocupación, desempleo, movimiento laboral registrado y conflictividad laboral
- **PRECIOS Y SALARIOS**
- **ENTIDADES FINANCIERAS:** macromagnitudes financieras (depósitos, créditos, oficinas, ...), perspectivas del mercado bancario, cajas de ahorro
- **POLITICA ECONOMICA:** marco general, gestión presupuestaria, políticas de gasto público, endeudamiento, actividades del IFA
- **CONCLUSIONES:** balance global de la economía andaluza

II. EMPRESA ANDALUZA : CENTRAL DE BALANCES 1992-1995

- Introducción
- Evolución 1992-1995
- Análisis de la empresa andaluza en 1995 (activo, pasivo, solvencia y rentabilidad)
- Análisis sectorial y provincial
- ANEXOS: distribución de la muestra y estados contables

III. POLITICA TERRITORIAL:

IV. SITUACIÓN Y FUTURO DE LA POBLACIÓN DE ANDALUCÍA:

- Situación: perspectiva histórica (por provincias), mortalidad, fecundidad, flujos migratorios
- Futuro: previsiones demográficas

V. ANEXO ESTADÍSTICO:

- Macromagnitudes provinciales
- Indicadores económicos de Andalucía y España (1991-):
 - Empleo y paro por sectores
 - Índice de Producción Industrial
 - Consumo de cemento
 - Viviendas
 - Licitación oficial
 - Pernoctaciones
 - Matriculación de turismos
 - Depósitos y créditos al sector privado

- Población activa
- Salarios

EL MERCADO DE TRABAJO EN ANDALUCIA

	<p>El mercado de trabajo en Andalucía : datos estructurales / Instituto de Estadística de Andalucía .- Sevilla : IEA, 1998 613 p. ; 30 cm (Estadísticas económicas) DL SE-2236-1998 .- ISBN 84-88718-24-5 Disponible en internet en: http://www.juntadeandalucia.es/institutodeestadistica/merctrab/</p>
Signatura: 31 : 331 MER	

Todas las secciones tienen al final un apartado con gráficos.

I. POBLACIÓN: (fuentes Censo de Población INE, Padrón municipal, Censo de población IEA)

- Población de derecho por grupos de edad y provincias
- Población por grupos de edad según nivel de instrucción por provincias (hombres, mujeres, total)
- Población de 16 ó más años por CCAA, provincias, grupos de edad en ESP y AND (hombres, mujeres, total)

II. ACTIVIDAD:

- Población activa por edad, provincias, hombres-mujeres, grupos de edad, nivel de instrucción, por sectores
- Renta nacional de ESP: población activa por provincias (1955-1993)

III. EMPLEO:

- Población ocupada por edad, grupos de edad, provincias, sector económico, en viviendas familiares, por situación profesional, por nivel de instrucción
- Población asalariada por rama de actividad por CCAA, por sector económico
- Ofertas, demandas, colocaciones (por sectores) por provincias (Fuente INEM)
- Trabajadores afiliados a la SS por regímenes y por provincias
- Efectivos laborales
- Número de empleos por sectores y provincias

IV. DURACIÓN DEL TRABAJO:

- Asalariados del sector público / privado por tipo de contrato y sexo en AND
- Contratos de trabajo por CCAA, provincias, por tipo de contrato
- Número medio de horas trabajadas por tipo de contrato y CCAA, horas no trabajadas y horas extra

V. PARO:

- Población parada según el nivel de instrucción y provincias, por grupos de edad, por CCAA, que busquen primer empleo, por sectores, tasas de paro según distintas variables entre ESP y AND

VI SALARIOS Y COSTE DEL TRABAJO:

- Ganancia salarial media por hora trabajada, por CCAA, por trabajador y mes
- Remuneración de asalariados por CCAA, provincias de AND, por ramas de actividad, por sectores.
- Aumento salarial pactado por CCAA, provincias y AND
- Coste laboral por sectores en CCAA y AND

VII ACCIDENTES, CONFLICTOS LABORALES Y CONVENIOS:

- Accidentes laborales por sexo, CCAA, tamaño de la empresa, rama de actividad, tipo de contrato
- Conciliaciones, trabajadores afectados, cantidades acordadas
- Huelgas desarrolladas, trabajadores participantes y jornadas no trabajadas
- Convenios, empresas y trabajadores afectados, por rama de actividad

PRECAN. COYUNTURA REGIONAL ESPAÑOLA

	<p>COYUNTURA regional española. Previsiones económicas de Andalucía / Analistas Económicos de Andalucía .- .- Málaga : Analistas Económicos de Andalucía, 1995- v. ; 30 cm ; Contiene: 1 CD-ROM Trimestral .- Desc. bas. en ed.: diciembre 2003 D.L. MA-830-1995 .- ISSN 1576-3897</p>
--	--

Comentarios, gráficos y tablas estadísticas sobre la situación económica y previsiones de la economía internacional y, española y andaluza.

I. SÍNSTESIS: resumen de la situación internacional, nacional y andaluza

II. CONTEXTO ECONÓMICO INTERNACIONAL: indicadores de actividad y previsiones de Japón, Estados Unidos y la Zona Euro.

III. CONTEXTO ECONÓMICO NACIONAL: informe de coyuntura con estadísticas y gráficos de las macromagnitudes y otros indicadores económicos de España y por Comunidades Autónomas. Indicadores sintéticos de actividad económica (gráficos para cada comunidad)

IV. COYUNTURA DE LA ECONOMÍA ANDALUZA:

- **Evolución económica de Andalucía y previsiones** (para el trimestre saliente y el entrante):

- Producción y demanda	- Sector agrario
- Sector industrial	- Sector construcción
- Sector servicios	- Demanda interna
- Mercado de trabajo	- Precios y salarios

- **Evolución de las provincias andaluzas**: Indicadores sintéticos de actividad económica (gráfico) y tablas estadísticas con indicadores económicos

ECONOMÍA INTERNACIONAL



ANUARIO ESTADÍSTICO UNIVERSAL

		Anuario estadístico universal / Difusora Internacional ; ESADE .- Barcelona : Planeta-De Agostini, 1995-1998 Anual .- Desc. bas. en: ed. 1996 v. ; 30 cm ISBN 84-395-4924-5	Signatura: 338.1 (100) ANU
--	--	--	----------------------------

I. LA ECONOMÍA DEL AÑO: Cronología de los acontecimientos económicos más importantes del año.

II. GRANDES TEMAS DE LA ECONOMÍA MUNDIAL: distintos artículos sobre temas de actualidad de la economía internacional.

III. ESTADÍSTICAS MUNDIALES:

- Estructura económica: agricultura, industria manufacturera, energía, demanda, importaciones / exportaciones, población, fuerza laboral, balanza de pagos, infraestructura.
- PIB
- IPC
- Magnitudes financieras: saldo fiscal, tasas (?) de interés, flujos de capital, financiación exterior,...
- Comercio internacional: balanza de pagos, transacciones, importaciones / exportaciones,...
- Financiación de los países en desarrollo: financiación, deuda externa,...

IV. AMÉRICA LATINA: artículos sobre temas clave. Además incluye estadísticas sociales, económicas y comerciales..

V. PAÍSES DEL MUNDO: para cada país se ofrece una ficha con cifras y estadísticas básicas.

CLAVES DE LA ECONOMÍA MUNDIAL

	<p>CLAVES de la economía mundial / Instituto Español de Comercio Exterior (ICEX) .- .- Madrid : ICEX, 2000- Anual .- Desc bas en: ed. 2003 v. ; 30 cm ; Contiene: 1 CD-ROM ISBN 847811-491-2</p> <p style="text-align: right;">Signatura: 338.1 (100) CLA</p>
--	--

Anuario con información sobre la economía mundial con dos partes diferenciadas:

I .ANÁLISIS Y OPINIÓN:

- **Entorno empresarial:** distintos artículos sobre la economía internacional
- **Tema central:** artículos cambiantes para un tema específico cada año.
- **Tribuna empresarial:** experiencias de internacionalización de empresas españolas.

II. REGIONES Y PAÍSES:

- Estadísticas básicas mundiales.
- **EUROPA:**
 - Estadísticas básicas.
 - Artículos: cada año distintos, pero sobre el tema de la integración europea.
 - Perfiles e informes: síntesis de indicadores socioeconómicos de cada país.
- **AMÉRICA:** misma estructura (Estadísticas básicas, Artículos, Perfiles e informes)
- **ASIA y OCEANÍA:** misma estructura (Estadísticas básicas, Artículos, Perfiles e informes)
- **ÁFRICA:** misma estructura (Estadísticas básicas, Artículos, Perfiles e informes)

III. ANEXOS:

- Guía para interpretar los perfiles.
- Metodología: Definición de variables y fuentes de información.
- Centros de información estadística (con direcciones web)
- Avance de datos macroeconómicos para todos los países.

ESTADO DEL MUNDO, EL

	<p>El estado del mundo : anuario económico geopolítico mundial .- Madrid : AKAL, 1984, 1996, 2000- Anual .- Desc bas en: ed. 2003 v. ; 19 cm ISBN 84-460-1839-X</p> <p style="text-align: right;">Signatura: 338.1 (100) EST</p>
--	--

Traducción en español del original publicado en francés por Éditions La Découverte & Syros (París) resume los acontecimientos más importantes que han ocurrido en la economía y la política internacional en el último año:

I .RELACIONES INTERNACIONALES:

- Artículos diversos sobre política internacional, haciendo hincapié en los conflictos.

II. ECONOMÍA MUNDIAL: secciones fijas:

- Economía y sociedad
- Panorama de la economía mundial (distintos artículos)
- Coyuntura de los mercados financieros.
- Coyuntura del sector energético y de los combustibles.
- Coyuntura de las minas y minerales.
- Coyuntura del sector cerealístico.

III. TODOS LOS PAÍSES DEL MUNDO: ordenados por regiones geográficas, presenta la situación socio-económica actual y sus relaciones internacionales, de dichas zonas, así como de todos los países que las integran. Incluye gráficos, mapas y tablas estadísticas.

- África
- Oriente Próximo y Oriente Medio
- Asia Meridional y Oriental
- Pacífico Sur
- América del Norte
- América Central y del Sur
- Europa Occidental y Central
- Espacio postsoviético

IV. ANEXOS:

- Tablas estadísticas: indicador de desarrollo humano, PIB, población.
- Organizaciones internacionales y regionales: con direcciones de internet.

ESTUDIO ECONÓMICO Y SOCIAL MUNDIAL

	<p>Estudio económico y social mundial : tendencias y políticas de la economía mundial / Naciones Unidas, Departamento de Asuntos Económicos y Sociales .- Nueva York : Naciones Unidas, 1994- Anual .- Desc. bas. en: ed. 2000 v. ; 30 cm ISBN 92-1-309058-7</p> <p style="text-align: right;">Signatura: 338.1 (100) ORG est</p>
--	---

El Departamento de Asuntos Económicos y Sociales (DESA en inglés) de las Naciones Unidas publica un informe anual sobre la situación socio-económica mundial con dos partes diferenciadas. En la primera se hace un repaso a la economía mundial y en la segunda se desarrolla un tema monográfico, distinto cada año: p.e. Pobreza en el año 2000, Globalización en el 2001. Se publica con cierto retraso, p.e en octubre de 2003 está disponible el estudio de 2001.

I .ECONOMÍA INTERNACIONAL:

- **La economía mundial en 200?**: diferentes artículos sobre la coyuntura y perspectivas económicas.
- **La economía internacional**: con especial atención al comercio internacional.
- **Situación actual de las economías del mundo**: situación económica de distintas regiones "económicas":
 1. Desarrolladas: América del Norte, Asia-Pacífico y Europa occidental.
 2. Economías en transición: Europa central y oriental, Comunidad de Estados Independientes, Países Bálticos.
 3. Países en Desarrollo: África, Asia oriental, China, Asia occidental, América Latina y Caribe.

II. ESTUDIO MONOGRÁFICO:

Cada año se desarrolla un estudio sobre un tema monográfico distinto.

III. ANEXO ESTADÍSTICO:

Variables de desarrollo socio-económico para las regiones "económicas" en su conjunto, más algún país como EEUU o Japón.

- Indicadores macroeconómicos: población, PIB, tasas de crecimiento, inversión, ahorro, inflación, tipos de cambio.
- Comercio internacional.

INFORME ANUAL (BCE)

	<p>Informe anual / Banco Central Europeo .- Frankfurt : BCE, 1998- Anual .- Desc. bas. en: ed. 2001 v. ; 30 cm ISSN 1561-4530 Disponible en internet en: http://www.bde.es</p>
Signatura: 339.92 (4CE) BAN ban	

El Banco Central Europeo publica anualmente un informe sobre la situación económica y financiera en la zona Euro. Son datos referidos al conjunto de países integrados en la UEM, y no entra en detalles de situaciones nacionales concretas. A modo de ejemplo reproducimos un resumen del sumario del informe del año 2001.

I. EVOLUCIÓN ECONÓMICA Y POLÍTICA MONETARIA: evolución monetaria y de los mercados financieros, precios, producto, demanda y mercado de trabajo. Entorno macroeconómico mundial.

II. OPERACIONES COMO BANCO CENTRAL:

III. GESTIÓN DE RIESGOS:

IV. EVOLUCIÓN ECONÓMICA DE OTROS PAÍSES DE LA UE: breve comentario con gráficos sobre la situación económica de los países de la UE que no pertenecen a la zona Euro.

V. ASUNTOS EUROPEOS Y COOPERACIÓN INTERNACIONAL

VI. AMPLIACIÓN DE LA UNIÓN EUROPEA:

VII. PRODUCCIÓN Y EMISIÓN DE BILLETES:

VIII. SISTEMAS DE PAGO:

IX. ESTABILIDAD FINANCIERA Y SUPERVISIÓN PRUDENCIAL:

X. SISTEMA ESTADÍSTICO:

XI. OTRAS TAREAS Y ACTIVIDADES:

XII. COMUNICACIÓN EXTERNA Y RENDICIÓN DE CUENTAS:

XIII. MARCO INSTITUCIONAL DEL EUROSISTEMA:

XIV. CUENTAS ANUALES DEL BCE:

INFORME ANUAL (OMC)

	<p>Informe anual / Organización Mundial del Comercio .- Ginebra : OMC, 1996- Anual .- Desc. bas. en: ed. 2002 v. ; 30 cm ISBN 92-870-3221-5 Disponible en internet en: http://www.wto.org</p> <p style="text-align: right;">Signatura: 339.5 INF</p>
--	---

Informe de la OMC con dos partes diferenciadas, una relativa a la situación del comercio internacional y de la política comercial de los países que integran la OMC y otra parte referida a la actividades propias de la organización. Los textos incluyen tablas estadísticas. Hasta 1999 la publicación anual "Estadísticas del comercio internacional" correspondía al volumen II del Informe Anual. Desde 2000 se publica por separado.

I .VISIÓN GENERAL:

- Artículos diversos a modo de introducción.

II. EVOLUCIÓN DEL COMERCIO MUNDIAL: en el informe de 2003 esta sección se encuadra como una sección dentro del capítulo Visión General.

III. REVISTA GENERAL DE LA EVOLUCIÓN DEL ENTORNO COMERCIAL INTERNACIONAL:

- Política comercial de los países miembros de la OMC.

IV. ACTIVIDADES DE LA OMC:

- Constituye la mayor parte del informe. Se trata de una memoria de actividades.

V. ORGANIZACIÓN, SECRETARÍA Y EL PRESUPUESTO:

- También referidos a la OMC.

INFORME SOBRE DESARROLLO HUMANO

	<p>Informe sobre desarrollo humano / Programa de las Naciones Unidas para el Desarrollo .- .- Madrid : PNUD ; Mundi-Prensa, 1990- Anual .- Desc. bas. en: ed. 1998 v. ; 28 cm ISBN 84-7114-771-8 Disponible en internet en: http://www.undp.org/currentHDR_S/ Signatura: 330.34 INF</p>
--	--

En cada informe anual se trata un tema monográfico sobre desarrollo socio-económico con comentarios y tablas estadísticas. Al final, un capítulo muy amplio (100 pag.) de estadísticas.

INDICADORES DE DESARROLLO HUMANO:

A) TODOS LOS PAÍSES:

- Índice de Desarrollo Humano: esperanza de vida, alfabetización, PIB,...
- (id.) desglosado para hombre y mujeres: ", ", ", trabajo
- Actividad de la mujer: en la política y el mundo de la economía
- Tendencias: variables del IDH y PIB per cápita desde 1960-

B) **PAÍSES EN DESARROLLO / PAÍSES DESARROLLADOS**: en el apéndice estadístico del Informe aparecen primero los países en desarrollo y luego los países desarrollados, estudiándose para ambos las mismas variables, excepto las que aparecen seguidas de asterisco (*) que lo son solo para los países desarrollados:

- Índice de pobreza: mortalidad, alfabetización, agua potable, salud, refugiados, PIB per cápita,...
- Tendencias: (id.) desde 1960-
- Disparidad Norte-Sur: % de índice de pobreza sobre base 100 (países desarrollados)
- Acceso de la mujer a la educación
- Acceso de la mujer a la política y a la economía
- Desarrollo del niño: mortalidad infantil, partos, peso del niño,...
- Salud: número de casos por tipo de enfermedad, médicos, gasto público
- Alimentación: calorías consumidas, importación de alimentos, ayuda alimentaria,...
- Enseñanza: matriculación, gasto público
- Población empleada: por sectores
- Acceso a la información: radios, TV, correos, teléfonos,...
- Política: elecciones, partidos políticos
- Gasto militar
- Corrientes financieras: deuda externa, inversión extranjera, balanza por cuenta corriente
- Población urbana
- Población: estimada, crecimiento, natalidad, mortalidad,...
- Uso de energía: consumo de electricidad, leña,...
- Degradación ambiental: bosques, recursos hídricos, deforestación, emisiones CO2,...
- Contabilidad nacional: PIB, % del PIB por sectores, consumo, inversión, ingresos,...
- (*) Desempleo
- (*) Tensión social y cambio social: homicidios, delitos, presos, suicidios,...
- (*) Gestión del medio ambiente

C) **AGREGADOS DE LOS IDH** (por regiones): todas las variables ordenadas por regiones

D) **ADHESIÓN A CONVENIOS SOBRE DERECHOS HUMANOS** (por países)

INFORME SOBRE DESARROLLO MUNDIAL

	<p>Informe sobre desarrollo mundial / Banco Mundial .- .- Madrid : Mundi-Prensa, 1977- Anual .- Desc. bas. en: ed. 1998/99 v. ; 27 cm DL M-42370-1998 .- ISBN 84-7114-788-2 Disponible en internet en: http://econ.worldbank.org/wdr/</p>	Signatura: 330.34 INF
--	--	-----------------------

Informe anual con un tema monográfico distinto cada año (comentarios + tablas estadísticas) sobre desarrollo económico y economía internacional. Al final, un capítulo sólo de estadísticas sobre desarrollo socio-económico para TODOS los países.

I.PERSPECTIVA MUNDIAL:

- Tamaño de la economía: población, superficie, PNB bruto y per cápita
- Calidad de vida: consumo, alimentación, esperanza de vida, servicios sanitarios, analfabetismo

II.POBLACIÓN:

- Población y población activa: total y crecimiento
- Pobreza: umbrales de pobreza y número de pobres
- Distribución del ingreso o del consumo
- Educación: gasto público, matriculación
- Salud: gasto público, agua potable, mortalidad infantil, anticonceptivos

III.MEDIO AMBIENTE:

- Uso de la tierra y productividad agrícola: % tierras de cultivo, regadío,... y productividad
- Consumo de agua, deforestación y zonas protegidas
- Consumo de energía y emisiones de CO₂ (1980-)

IV.ECONOMIA: (desde 1980-)

- Crecimiento de la economía: PIB,...
- Estructura de la producción: PIB total y por sectores
- Estructura de la demanda: consumo, inversión, ahorro,...
- Finanzas públicas: ingresos, gasto, déficit
- Cuenta corriente de la balanza de pagos y reservas internacionales: exp / imp

V.ESTADO Y MERCADO:

- Finanzas del sector privado
- Función del Estado en la economía: subvenciones, gasto militar,...
- Energía eléctrica y transporte
- Comunicaciones, información, ciencia y tecnología

VI.INTEGRACION MUNDIAL:

- Comercio internacional: exp / imp desde 1980-
- Flujos financieros y de asistencia: ayuda al desarrollo, deuda externa

INDICADORES BASICOS DE OTRAS ECONOMIAS: para países con menos de 1 millón de habitantes o con pocos datos sobre ellos: población, superficie, densidad, PNB, esperanza de vida, alfabetización, emisiones CO₂

PERSPECTIVAS DE LA ECONOMÍA MUNDIAL

	<p>Perspectivas de la economía mundial .- Washington : Fondo Monetario Internacional, 1990- Semestral .- Desc bas en: ed. Sep. 2002 v. ; 30 cm ISBN 1-58906-181-0 Disponible en internet en: http://www.imf.org</p>	Signatura: 338.1 (100) PER
--	--	----------------------------

El FMI publica también en español su World Economic Outlook: Perspectivas de la Economía Mundial, que aparece dos veces al año, en mayo y en octubre, donde cada vez pone su atención en un tema monográfico relacionado con el comercio, la economía y las finanzas internacionales, así como el desarrollo y crecimiento económico de países en desarrollo. Además incluye al final de la publicación un anexo estadístico ordenado por variables, y dentro de éstas por países y regiones:

I. CAPÍTULOS:

- Informe, con cuadros estadísticos y gráficos, desarrollando en profundidad el tema elegido cada año. Constituye el 80% de la publicación.

II. ESTADÍSTICAS:

- *Clasificación de los países:* según criterios de desarrollo económico
- *PIB:* PIB real
- *Inflación:* Deflatores del PIB, IPC, salarios, productividad, coste de mano de obra.
- *Política financiera:* saldo fiscal, tipos de interés y de cambio, agregados monetarios.
- *Comercio exterior:* volúmenes y precios.
- *Transacciones en cuenta corriente:* transacciones y balanza de pagos en cuenta corriente.
- *Balanza de pagos y financiamiento externo:* balanza de pagos, flujos de capital, reservas, financiación exterior, créditos y préstamos del FMI.
- *Deuda externa:* deuda externa / PIB, vencimientos, acreedores.
- *Flujo de fondos:* resumen del origen y destino del ahorro mundial.
- *Escenario de relevancia a medio plazo:* indicadores con la previsión a medio plazo.