


El dato como expresión de la realidad

Valencia 3 de junio 2022



Jornada: Género y Gobierno Abierto

3 DE JUNIO DE 2022

9:30 - 14:00 • SALA HEMICICLO

Departamento de Derecho Constitucional, 1P20, Campus
dels Tarongers, Valencia.

INSCRIPCIONES: [BIT.LY/GOBIERNO_ABIERTO_FXJ](https://bit.ly/gobierno_abierto_fxj)



COLABORADORES



Antonia Ferrer Sapena

Directora / Responsable

Profesor Titular Universidad Politécnica de Valencia.

LEER MÁS



Fernanda Peset

Investigador Senior / Especialista en Datos de Investigación / Acceso Abierto / Gestión de Datos

Profesor Titular Universidad Politécnica de Valencia.



José Manuel Calabuig

Investigador Senior / Matemático especialista en Grafos/Bases de datos orientadas a grafos/Visualización de datos

Profesor Titular Universidad Politécnica de Valencia.



Christian Vidal

Documentalist / Big Data Analyst

Doctorando en Industrias de la Comunicación y Culturales. Universidad Politécnica de Valencia



Hervé Falciani

Ingeniero de sistemas italo-francés que desde 2009 colabora activamente con la justicia de varios...



Enrique A. Sánchez Pérez

Catedrático de la Universitat Politècnica de València.

LEER MÁS



Lluís M. Garcia Raffi

Profesor Titular Universidad Politécnica de Valencia.

LEER MÁS



Rafael Aleixandre Benavent

Catedrático en Biblioteconomía y Documentación y Científico titular del Consejo Superior de Investigaciones Científicas.



Luiza Petrosyan

Investigadora miembro del proyecto. Licenciada en Informática Aplicada a la Economía por la...




Andrea Sixto Costoya

Investigadora miembro del proyecto Graduada en Trabajo Social por la Universidad de Vigo (UVigo)...

de

ACTIVIDADES FORMACIÓN



ACTIVIDADES DIFUSIÓN



ACTIVIDADES DIFUSIÓN



ACTIVIDADES DIFUSIÓN



JORNADA WHISTLEBLOWING

Inici > Jornada Whistleblowing

la **CORRUPCIÓN** no cae!

JORNADA

WHISTLEBLOWING

TECNOLOGÍA, PROCEDIMIENTOS
Y EXPERIENCIAS.



TECHFEST 2018

Inici > Techfest 2018

ACTIVIDADES de FORMACIÓN



DATATHON 2022

Inici > Datathon 2022

DATATHON 2021

Inici > Datathon 2021

REUTILIZACIÓN



Comparador de contratación pública entre la Comunidad Valenciana y otras comunidades autónomas. Se tomaron datos comunes entre las diferentes comunidades de los respectivos portales abiertos.

licitatio

El proyecto tiene como finalidad apoyar al sector público en la selección de los mejores licitadores y hacer transparente la información de los contratos públicos para la ciudadanía.

Comunda

Plataforma de visualización de información sobre la contratación pública en el Ayuntamiento de la Población de Vallbona.



Proyecto desarrollado por KPI RISK ETHICS & COMPLIANCE

Desarrollo y aplicación de un sistema de Inteligencia Artificial para la detección de noticias falsas. Para poder testear la aplicación, pueden acceder a la URL que contiene el documento y acceder el usuario y contraseña disponibles.

LA REUTILIZACIÓN DE
DATOS ABIERTOS
EN ESPAÑA II

Informe 'Reutilización de datos abiertos: una oportunidad para España (II)', elaborado por DesideDatum, Universidad Rey Juan Carlos y la Cátedra de Transparencia y Gestión de Datos (UPV). Se trata de la actualización de resultados del proyecto del mismo nombre, seleccionado en la convocatoria de 2017 del

PUBLICACIÓN

- PUBLICACIONES-

Los colaboradores de la Cátedra de Transparencia y Gestión de Datos llevan a cabo distintas investigaciones con el objetivo de formar, divulgar y desarrollar la cultura de la transparencia y gestión de datos. Se trabaja en líneas de investigación conjunta, especialmente, en materia de análisis de datos aplicados a diferentes ámbitos utilizando información pública, disponible en portales de datos abiertos y ofreciendo soluciones tecnológicas.

- Calabuig, J. M., García-Raffi, L. M., García-Valiente, A., & Sánchez-Pérez, E. A. (2020). Evolution model for epidemic diseases based on the Kaplan-Meier curve determination. *Mathematics*, 8 (8), 1260.
- Calabuig, J. M., García-Raffi, L. M., García-Valiente, A., & Sánchez-Pérez, E. A. (2020). Kaplan-Meier type survival curves for Covid-19: a health data based decision-making tool. *arXiv preprint arXiv:2005.06032*.
- Calabuig, J.M., García-Raffi, L.M., García-Valiente, A. y Sánchez-Pérez, E.A. (2020). Kaplan-Meier type survival curves for COVID-19: a health data based decision-making tool. *ArXiv.org, Cornell University*: <https://arxiv.org/abs/2005.06032>
- Ferrer Sapena, A. et. al. (2020). "El portal de datos abiertos de la Comunidad Valenciana: Análisis y recomendaciones". Cátedra de Transparencia y Gestión de Datos, Universitat Politècnica de València. https://figshare.com/articles/book/Datos_abiertos_en_gobiernos_locales/13072691.
- Ferrer-Sapena, A., Calabuig, J. M., Peset, F., & Sánchez-del-Toro, I. (2020). Trabajar con datos abiertos en tiempos de pandemia: uso de covidDATA-19/Working with open data in times of pandemics: using covidDATA-19. *Profesional de la información*, 29(4).
- Ferrer-Sapena, A., Erdogan, E., Jiménez-Fernández, E., Sánchez-Pérez, E. A., & Peset, F. (2020). Self-defined information indices: application to the case of university rankings. *Scientometrics*, 124 (3), 2443-2456.
- Galizzi, B., et al. (2020). "Datos abiertos en gobiernos locales: hacia los Objetivos de Desarrollo Sostenible". FIBGAR, Càtedra de Transparència i Gestió de Dades, Universitat Politècnica de València. https://figshare.com/articles/preprint/Informe_PortalGVA_REUTILIZACION_c-anexo_pdf/12994142
- Glushko Robert J., et al. (2020). "Organización y descripción de recursos de información digital". *Fesabid y Cátedra de Transparencia y Gestión de Datos* [Enlace al documento](#)

INVESTIGACIÓN

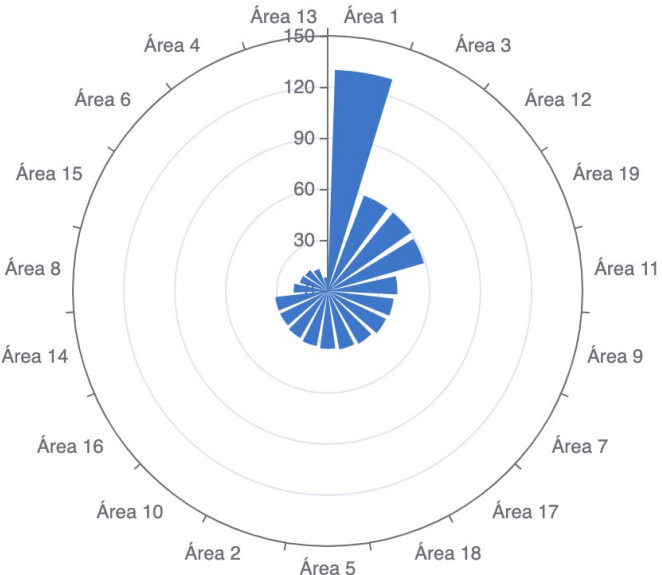
ENCUESTA
DE DATOS ABIERTOS

PARA INVESTIGADORES



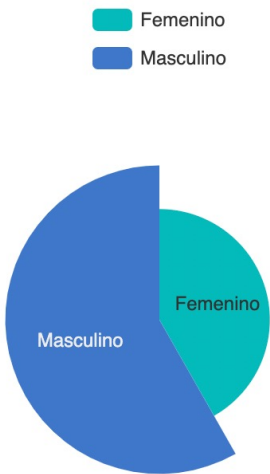
INVESTIGACIÓN

Áreas de conocimiento



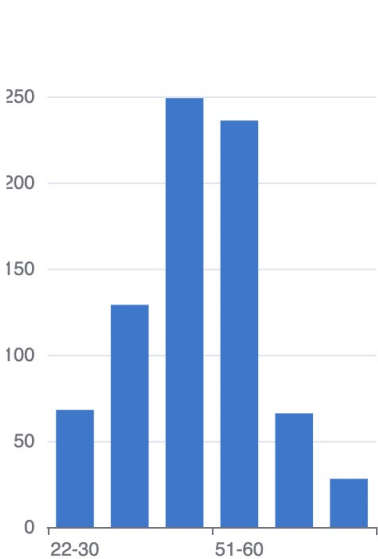
Área 1. Ciencias Sociales
130 encuestas -

Gráfico por sexo de participantes encuesta



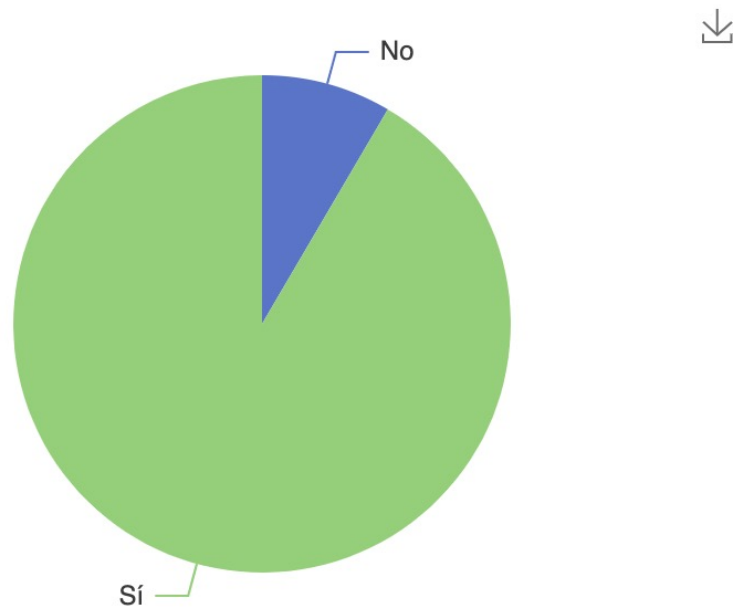
Masculino – 456 - 59%
Femenino - 327 – 41%

Gráfico por edad de participantes encuesta



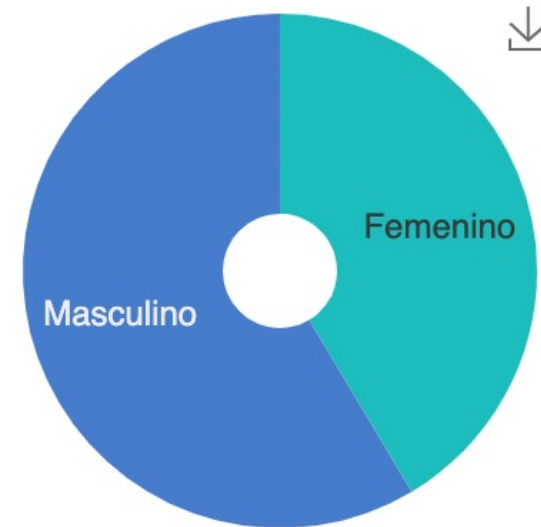
INVESTIGACIÓN

¿Saben lo que son los datos abiertos?



Si - 618 - 78%

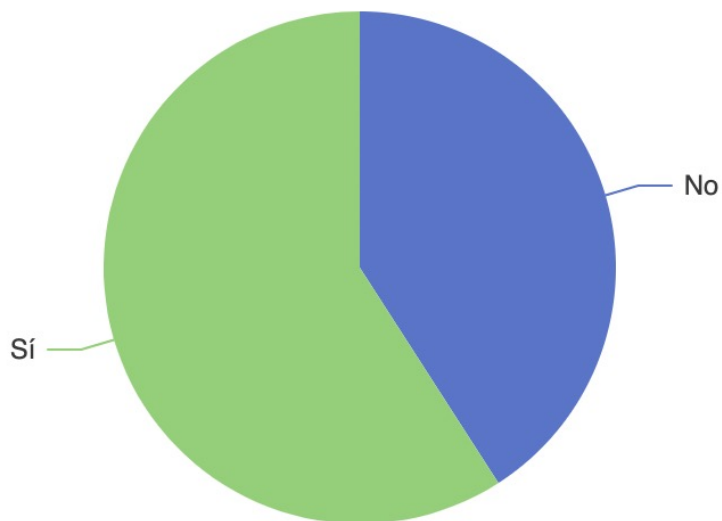
Perfil Sexo



Masculino - 362 - 58%
Femenino - 256 - 42%

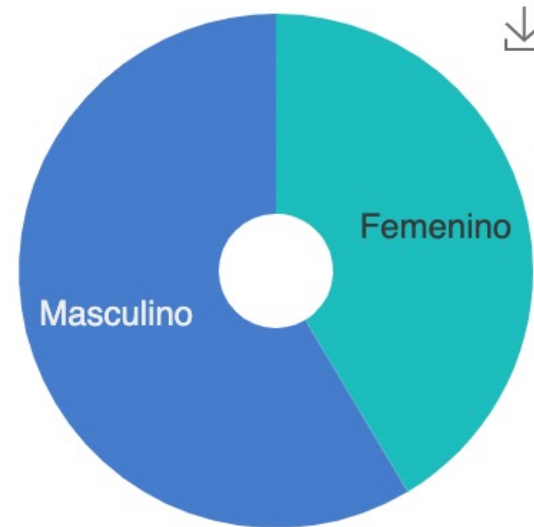
INVESTIGACIÓN

¿Han reutilizado datos?



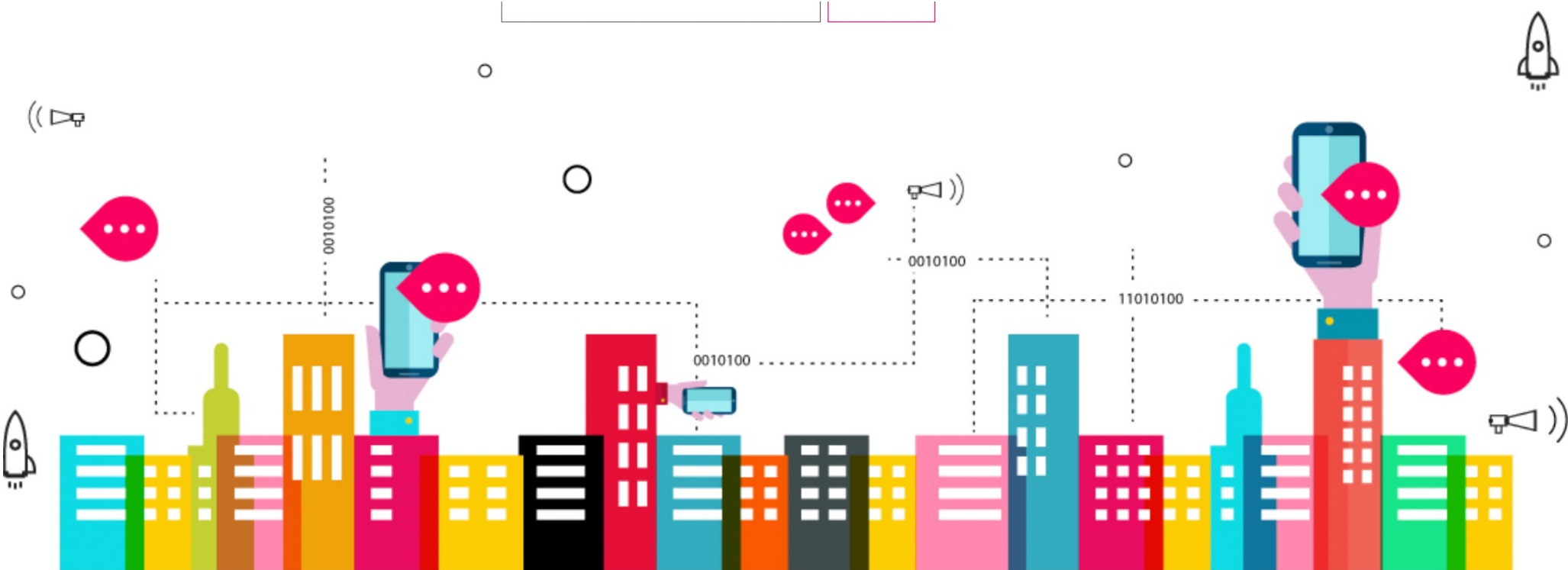
Si – 396 – 59%
No – 274 – 41%

Perfil Sexo



Masculino – 234 - 59%
Femenino - 162 – 41%

DATOS ABIERTOS Y MUJERES



EXPERIENCIAS DE MUJERES
DATOS ABIERTOS Y MUJERES

DATOS ABIERTOS Y MUJERES



LORENA R. ROMERO-DOMÍNGUEZ

Profesora Titular de la Facultad de Comunicación de la Universidad de Sevilla



LUCIA GARCÍA-ROBLEDO CARRILLO

Estudiantes de Comunicación Audiovisual. Universitat Politècnica de València

AUTORAS



ANTONIA FERRER SAPENA

Directora del Observatorio Valenciano de Datos Abiertos y Transparencia

COORDINACIÓN

DATOS ABIERTOS Y MUJERES

Imagen de [Gerd Altmann](#) en [Pixabay](#)



- **Entrevistas** informativo-interpretativas con especialistas y divulgadores de la materia.
- **El objetivo:** generar contenidos en forma de charlas y cápsulas de vídeo de corta duración para la inserción en distintos espacios mediáticos
- Se intenta que se establezca una **relación de confianza** entre entrevistado y participante(s) para convertirlo en un espacio idóneo para que los participantes **compartan su saber y sus vivencias sobre la materia.**
- Tienen un **enfoque divulgativo**, con un estilo de comunicación empático, didáctico, creativo y sensible ante las necesidades sociales.

DATOS ABIERTOS Y MUJERES

- Se abordan tres aspectos:
 - La trayectoria personal hasta el momento actual (estudios, trabajos...)
 - Experiencia personal con los datos abiertos
 - Cómo visibilizarían el papel de las mujeres en ese ámbito



DATOS ABIERTOS Y MUJERES



Lourdes Muñoz
Iniciativa Open Data Barcelona



Laura Castro
Senior Data Visualization Designer



Ana Tudela
Cofundadora de Datadista



Renata Avila
CEO Open Knowledge
Foundation



Directora de Investigación
de Ciencia de Datos en
Data-Pop Alliance

Y otras....

DONDE OBTENER DATOS

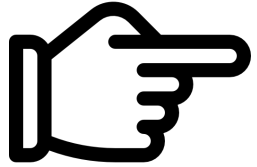


A nivel mundial, organismos: ONU, la Organización Mundial de la Salud o el Banco Mundial ofrecen recursos y estadísticas relacionados con la violencia contra la mujer.


En nuestro país, organismos locales, autonómicos y estatales.

La delegación del Gobierno contra la Violencia de Género cuenta con un portal estadístico que incluye en un único espacio datos que provienen de diversas fuentes como el Ministerio de Hacienda y Administraciones Públicas, el Consejo General del Poder Judicial o el Servicio Público de Empleo Estatal del Ministerio de Empleo y Seguridad Social. El usuario puede cruzar variables y crear tablas y gráficos que faciliten la visualización de la información, así como exportar los conjuntos de datos en formato CSV o Excel.


DATOS ABIERTOS Y MUJERES




Se coincide en señalar que los **datos abiertos con perspectiva de género son aún una necesidad** para poder establecer políticas eficientes para la lucha entre la desigualdad entre hombres y mujeres.



El sesgo no se encuentra sólo en los datos, sino también **en los algoritmos**. Importante que sean transparentes, seguros, responsables y sin sesgos de género. Se necesitan equipos multidisciplinares en los que hayan mujeres.




En la recogida de la información no se desagrega por género




Hay que consensuar los indicadores, sino hay un problema en el recuento.


DATOS ABIERTOS Y MUJERES




Los que más datos poseen son las empresas privadas. Hay que fomentar la filantropía de datos para que estas empresas abran los datos. *Renata Ávila*



Mientras no haya más mujeres informáticas, será muy complicado que desaparezcan los sesgos de género en los algoritmos. *Carme Torras Genís*

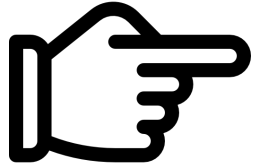


Hay problemas de representatividad en muchas encuestas. (ej. EPA).




Los datos más difíciles son los de empleo, especialmente en lo que hace referencia a conceptos como la parcialidad laboral y la segregación horizontal.


DATOS ABIERTOS Y MUJERES




“Faltan indicadores relevantes para entender la desigualdad de género, relacionados con las dinámicas familiares o con la distribución del tiempo” *María de la Fuente Vázquez*



Mientras no haya más mujeres informáticas, será muy complicado que desaparezcan los sesgos de género en los algoritmos. *Carme Torras Genís*



Se necesitan datos desagregados por sexo para abordar las brechas de género. *Núria Parlom. Jornada Internacional Data Feminism*



Los datos no son neutrales ni objetivos, son producto de relaciones sociales desiguales. El contexto es esencial para realizar un análisis ético y preciso. *Catherine D’Ignazio. Jornada Internacional Data Feminism*

LA PERSPECTIVA DE GÉNERO EN LOS DATOS

Para hablar de datos con perspectiva de género debemos ver si son representativos y si incluyen variables de género, identidad y sexo biológico. Sobre todo cuando son utilizados en procesos de inteligencia artificial.

Recomendaciones:

L

DATOS ABIERTOS Y MUJERES



Estamos viviendo en una sociedad de la información en la que los datos tienen un papel destacado. La tecnología y, en especial, las tecnologías emergentes, como la inteligencia artificial, generan un gran volumen de datos. Es necesario, pues, hacer una buena gestión de la información para no desarrollar políticas sesgadas y desiguales.

Los ciudadanos, como centro de nuestra actividad pública, nos piden cada vez más el despliegue de políticas basadas en unos datos fiables y de calidad para no dejar excluido a nadie

Xesca Serra Cursach

DATOS ABIERTOS Y MUJERES



Una de las claves para una apertura orientada a un propósito es incorporar la perspectiva de género en la publicación de datos para conocer qué ocurre en la sociedad y visibilizar las realidades ocultas

Las mujeres deben poder verse representadas en la información que se publica y así permitir identificar tendencias y posibles desigualdades o sesgos

Informe técnico elaborado por Liquen Data Lab recoge propuestas de apertura de datos con perspectiva de género prioritarias para la Administración,

DATOS ABIERTOS Y MUJERES



- Hoy disponemos de una serie de indicadores que se consideran relevantes para obtener datos que faciliten la implementación, mejora y la facilitación del seguimiento de las políticas de género que se articulan y deciden desde la Administración. Esta propuesta de indicadores se dividen en 5 ejes:
 - Eje transversal: información básica personal, apoyo y cuidados, violencia en razón de género y discriminaciones y denuncias
 - Eje de igualdad: participación y organización y agresiones sexuales
 - Eje de salud: adicciones, autolesiones, relación servicios-usuarias, determinantes sociales y de salud, + 65 años, salud sexual y reproductiva
 - Eje de violencia: abuso y maltratos institucionales, violencia en razón de género, tipo de violencia, violencia por explotación, violencia por razón étnica-racial y violencia en niños
 - Eje laboral: corresponsabilidad y usos del tiempo, violencia en razón de género, protección social y discriminación laboral.

Serveis i oficines d'informació i atenció a les dones

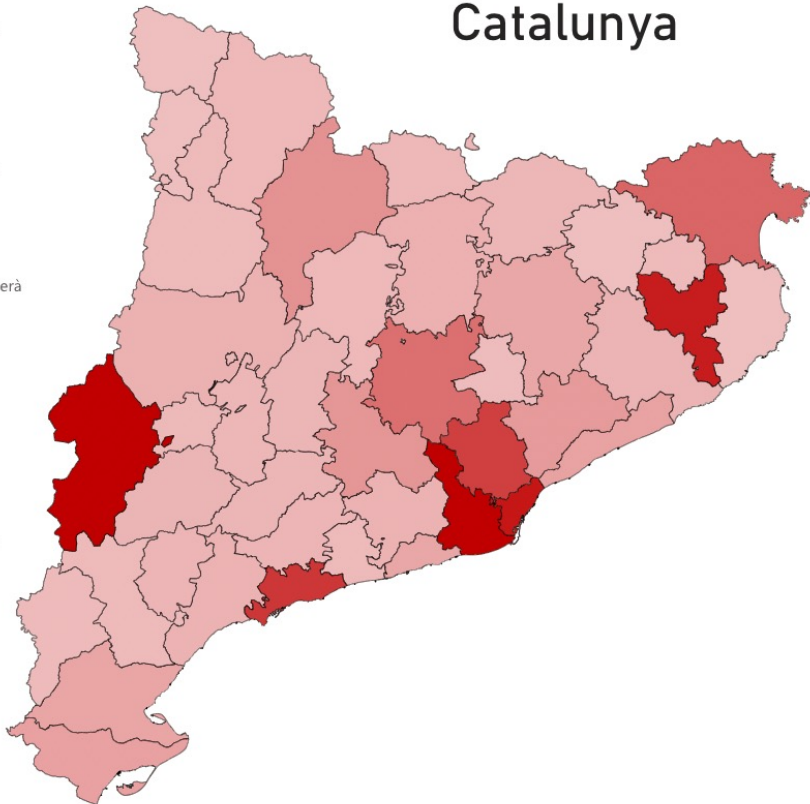
Selecciona la Comarca

- Alt Camp
- Alt Empordà
- Alt Penedès
- Alt Urgell
- Alta Ribagorça
- Anoia
- Bages
- Baix Camp
- Baix Ebre
- Baix Empordà
- Baix Llobregat
- Baix Penedès
- Barcelonès
- Berguedà
- Cerdanya
- Conca de Barberà
- Garraf
- Garrigues
- Gironès
- Maresme
- Moianès
- Montsià
- Noguera
- Osona
- Pallars Jussà
- Pallars Sobirà
- Pla de l'Estany
- Pla d'Urgell
- Priorat
- Ribera d'Ebre
- Ripollès
- Segarra
- Segrià
- Selva
- Solsonès
- Tarragonès
- Terra Alta
- Urgell
- Vallès Occidental
- Vallès Oriental

Nova Cerca

Cerca per Municipis

Catalunya



Nom centre	Tipus
Informació i Atenció a les Dones d'Arbúcies	IAD
Informació i atenció a les dones d'Argentona	IAD
Informació i atenció a les dones de Corbera de Llobregat	IAD
Informació i atenció a les dones de la Llagosta	IAD
Informació i atenció a les dones de Llinars del Vallès	IAD
Informació i atenció a les dones de Montornès del Vallès	IAD
Informació i atenció a les dones de Parets del Vallès	IAD
Informació i atenció a les dones de Sant Sadurní d'Anoia	IAD
Informació i atenció a les dones de Santa Cristina d'Aro	IAD
Informació i atenció a les dones de Badia del Vallès	IAD
Punt d'informació i atenció a les dones (PIAD) de Barcelona - Ciutat Vella	PIAD
Punt d'informació i atenció a les dones (PIAD) de Barcelona - Eixample	PIAD
Punt d'informació i atenció a les dones (PIAD) de Barcelona - Gràcia	PIAD
Punt d'informació i atenció a les dones (PIAD) de Barcelona - Horta-Guinardó	PIAD
Punt d'informació i atenció a les dones (PIAD) de Barcelona - les Corts	PIAD
Punt d'informació i atenció a les dones (PIAD) de Barcelona - Nou Barris	PIAD
Punt d'informació i atenció a les dones (PIAD) de Barcelona - Sant Andreu	PIAD
Punt d'informació i atenció a les dones (PIAD) de Barcelona - Sant Martí	PIAD
Punt d'informació i atenció a les dones (PIAD) de Barcelona - Sants-Montjuïc	PIAD

https://dones.gencat.cat/ca/ambits/violencia_masclista/recursos_atencio/mapa_siad/

Serveis i oficines d'informació i atenció a les dones

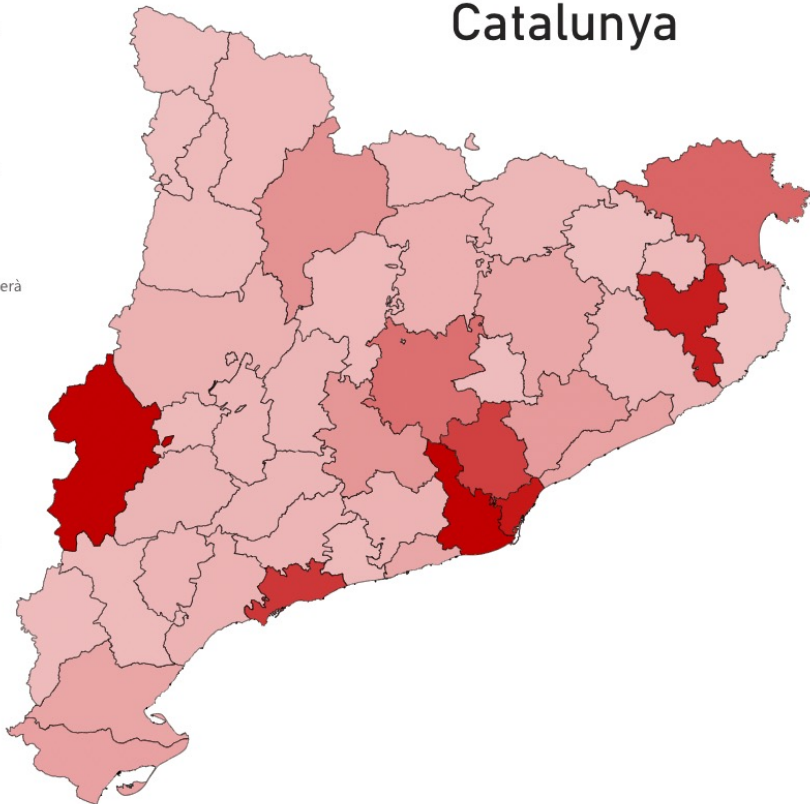
Selecciona la Comarca

- Alt Camp
- Alt Empordà
- Alt Penedès
- Alt Urgell
- Alta Ribagorça
- Anoia
- Bages
- Baix Camp
- Baix Ebre
- Baix Empordà
- Baix Llobregat
- Baix Penedès
- Barcelonès
- Berguedà
- Cerdanya
- Conca de Barberà
- Garraf
- Garrigues
- Gironès
- Maresme
- Moianès
- Montsià
- Noguera
- Osona
- Pallars Jussà
- Pallars Sobirà
- Pla de l'Estany
- Pla d'Urgell
- Priorat
- Ribera d'Ebre
- Ripollès
- Segarra
- Segrià
- Selva
- Solsonès
- Tarragonès
- Terra Alta
- Urgell
- Vallès Occidental
- Vallès Oriental

Nova Cerca

Cerca per Municipis

Catalunya



Nom centre	Tipus
Informació i Atenció a les Dones d'Arbúcies	IAD
Informació i atenció a les dones d'Argentona	IAD
Informació i atenció a les dones de Corbera de Llobregat	IAD
Informació i atenció a les dones de la Llagosta	IAD
Informació i atenció a les dones de Llinars del Vallès	IAD
Informació i atenció a les dones de Montornès del Vallès	IAD
Informació i atenció a les dones de Paret del Vallès	IAD
Informació i atenció a les dones de Sant Sadurn d'Anoia	IAD
Informació i atenció a les dones de Santa Cristina d'Aro	IAD
Informació i atenció a les dones de Badia del Vallès	IAD
Punt d'informació i atenció a les dones (PIAD) de Barcelona - Ciutat Vella	PIAD
Punt d'informació i atenció a les dones (PIAD) de Barcelona - Eixample	PIAD
Punt d'informació i atenció a les dones (PIAD) de Barcelona - Gràcia	PIAD
Punt d'informació i atenció a les dones (PIAD) de Barcelona - Horta-Guinardó	PIAD
Punt d'informació i atenció a les dones (PIAD) de Barcelona - les Corts	PIAD
Punt d'informació i atenció a les dones (PIAD) de Barcelona - Nou Barris	PIAD
Punt d'informació i atenció a les dones (PIAD) de Barcelona - Sant Andreu	PIAD
Punt d'informació i atenció a les dones (PIAD) de Barcelona - Sant Martí	PIAD
Punt d'informació i atenció a les dones (PIAD) de Barcelona - Sants-Montjuïc	PIAD

https://dones.gencat.cat/ca/ambits/violencia_masclista/recursos_atencio/mapa_siad/

Proyectos para concienciar y visibilizar

Iniciativa Barcelona Open Data desarrolla el proyecto "DatosXViolenciaXMujeres". Se trata de un recorrido visual e interactivo sobre el impacto de la violencia de género en España y por Comunidades Autónomas durante el período 2008-2020.

Utilizando técnicas de data storytelling, se muestra la evolución de la violencia de género en el ámbito de la pareja, la respuesta judicial (órdenes dictadas y condenas firmes), los recursos públicos destinados, el impacto del COVID-19 en este ámbito y los delitos de violencia sexual.

En cada gráfica se incluyen enlaces a la fuente original y a espacios dónde descargar los datos, para que puedan ser reutilizados en otros proyectos.

Otro ejemplo es "Datos contra el ruido", desarrollado en el marco de GenderDataLab, plataforma de colaboración para el bien digital común que cuenta con el apoyo de distintas asociaciones, como Pyladies o Canodron, y el Ayuntamiento de Barcelona, entre otros. Esta asociación promueve la inclusión de la perspectiva de género en la recopilación de datos abiertos a través de distintos proyectos como el citado "Datos contra el ruido", que visibiliza y hace comprensible la información que publica el sistema judicial y la policía sobre la violencia machistas. A través de datos y visualizaciones informa sobre las tipologías de delitos o su distribución geográfica a lo largo de nuestro país, entre otras cuestiones. Al igual que sucedía con "DatosXViolenciaXMujeres", se incluye el enlace a la fuente original de los datos y a espacios de descarga.

Proyectos para concienciar y visibilizar

Otro ejemplo es “Datos contra el ruido”, desarrollado en el marco de GenderDataLab, plataforma de colaboración para el bien digital común que cuenta con el apoyo de distintas asociaciones, como Pyladies o Canodron, y el Ayuntamiento de Barcelona, entre otros. Esta asociación promueve la inclusión de la perspectiva de género en la recopilación de datos abiertos a través de distintos proyectos como el citado “Datos contra el ruido”, que visibiliza y hace comprensible la información que publica el sistema judicial y la policía sobre la violencia machistas. A través de datos y visualizaciones informa sobre las tipologías de delitos o su distribución geográfica a lo largo de nuestro país, entre otras cuestiones. Al igual que sucedía con “DatosXViolenciaXMujeres”, se incluye el enlace a la fuente original de los datos y a espacios de descarga.

Proyectos para concienciar y visibilizar

The screenshot shows the website metropolis.org/es/mujeres. The browser's address bar and tabs are visible at the top. Below the browser, there is a blue navigation bar with a language selector on the left and menu items 'ABOUT US', 'ALLIANCES', and 'GET INVOLVED' on the right, along with social media icons for Facebook, Twitter, LinkedIn, YouTube, and Spotify. The main header features the 'metropolis' logo and a navigation menu with 'Members', 'Our work', 'Latest', 'Events', and 'Resources'. A secondary blue bar contains 'TRENDING' and 'Public Space'. Below this, a message states 'd page could not be found.' A large banner image follows, featuring a bookshelf and a person, with the text 'SUBSCRIBE TO OUR MONTHLY NEWSLETTER' and a 'SUBSCRIBE' button.

Laboratorio de datos de más de 140 ciudades, donde se pueden comparar hasta 38 indicadores diferentes, como la calidad de vida, la cohesión social o la igualdad de género

Proyectos para concienciar y visibilizar

WE LOVE GENDER DATA SUPPORTERS

[Donate](#)

[Home](#) / [Datasets](#)

Organizations

- DatosContraElRuido 7
- CIMA 3
- ELLES MUSIC 2
- Goteo 2

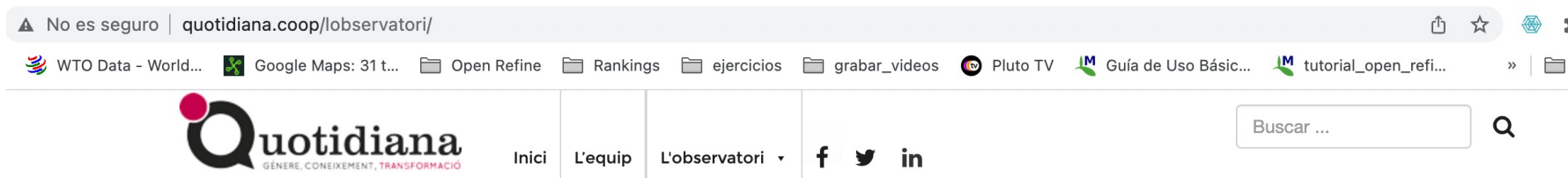
15 datasets found

Order by:

Relevance ▼

Espacio donde las entidades que tengan datos con perspectiva de género y los quieran compartir, los puedan subir al repositorio abierto.
Hacer lobby para abrir datos.

Proyectos para concienciar y visibilizar



L'Observatori

L'Observatori iQ és una web que presenta els principals indicadors i dades sobre les condicions de vida a Catalunya des d'una perspectiva de gènere. Ho fa d'una manera accessible i atractiva tant per a persones no familiaritzades amb aquesta qüestió, com per a persones especialitzades i activistes, a la cerca de dades concretes.

VALORS



Transparència

Volem fer efectiu el dret a la informació, fent accessibles i gratuïtes dades necessàries per entendre com ens va com a societat, sense biaixos de gènere.



Apoderament

Volem fer possible que activistes i persones

MANERA DE FER



Un llenguatge diferent

Evitem els registres massa tècnics, tancats o freds. Utilitzem la imatge com a recurs comunicatiu senzill així com d'un llenguatge comprensible i directe.



Informació de qualitat

Usem fonts estadístiques de qualitat. La

Espacio donde las entidades que tengan datos con perspectiva de género y los quieran compartir, los puedan subir al repositorio abierto.
Hacer lobby para abrir datos.

Proyectos para concienciar y visibilizar




[WHAT WE DO](#)

[COMMIT TO GENDER DATA](#)

[RESOURCE CENTER](#)

[THE 2X TAKE](#)

A close-up photograph of a woman with dark curly hair, looking down thoughtfully. The background is dark with several glowing icons: a house, a globe, a bar chart, a network diagram, and a stack of coins.

Important data
about women and
girls is incomplete
or missing.

Impulsan soluciones para eliminar las brechas de datos de género. Durante 10 años han trabajado en asociación con la ONU, gobiernos, sociedad civil, académicos y el sector privado

Proyectos para concienciar y visibilizar

www.barcelona.cat



Busca en barcelona.cat...



Castellano ▾

Ajuntament de
Barcelona



Mujeres y feminismos

Derechos Sociales, Justicia Global, Feminismos y LGTBI



QUIÉNES SOMOS ▾

INFORMACIÓN Y
ATENCIÓN ▾

EQUIDAD DE GÉNERO ▾

BCN ANTIMACHISTA ▾

FESTIVIDADES, PREMIOS Y
CAMPAÑAS ▾

RECURSOS ▾

[Inicio](#) / [Equidad de género](#) / [El género en cifras](#)

El género en cifras

El Ayuntamiento de Barcelona pone a disposición de la ciudadanía un exhaustivo abanico de datos para conocer con detalle y rigor las condiciones de vida de las mujeres de la ciudad, así como las situaciones de desigualdad de género existentes.

Esta recopilación parte del informe [El género en cifras](#) (CA), publicado en el 2019, pero además va mucho más allá, ya que aporta datos actualizados y sistematizados de manera periódica.

Consulta las
Fuentes de datos originales



Enlaces relacionados

[> Informe El género en cifras en pdf \(2019\) CA](#)

Es un recopilatorio de todos los datos disponibles, generados por las administraciones y por las entidades, que permite hacer una fotografía de la situación de las mujeres en la ciudad y de la situación de desigualdad de género en la capital catalana en todos los ámbitos.

Proyectos para concienciar y visibilizar

Proyecto de El cuidado en Buenos Aires.

PROYECTOS

Q Cercar

Català Castellano English



ESPAI DE RECURSOS
PER A DONES, INNOVACIÓ
I ECONOMIA FEMINISTA

[Quiénes somos](#)

[Qué hacemos](#)

[Agenda](#)

[Servicios](#)

[Multimedia](#)

[Recursos](#)

[Contacto](#)

Programació Maig 2022

Actividades mayo

"Expulsemos la guerra y la violencia
de la historia y de nuestras vidas"

Mujeres de Negro

https://laciba.gramenet.cat/agenda/programacio-de-maig/

Proyecto de El cuidado en Buenos Aires.

PROYECTOS

🔍 Cercar

Català Castellano English



ESPAI DE RECURSOS
PER A DONES, INNOVACIÓ
I ECONOMIA FEMINISTA

[Quiénes somos](#)

[Qué hacemos](#)

[Agenda](#)

[Servicios](#)

[Multimedia](#)

[Recursos](#)

[Contacto](#)

[La Ciba](#) / [Recursos](#) / [DataGenderLab](#)



[Trata sexual y prostitución](#)

[Datató pornografía](#)

[Impacto de la pandemia en las mujeres](#)

[Violencia de género y COVID19](#)

[Violencia sexual](#)

[Dones Digital](#)

[Dones Laboral](#)




El **Data Lab** es un **Observatorio de género y datos abiertos**, donde se ejecutan proyectos de innovación social empleando datos abiertos con perspectiva de género y/o datos abiertos orientados a los derechos de las mujeres.

PROYECTOS

Trata sexual y prostitución
Datató pornografía
Impacto de la pandemia en las mujeres
Violencia de género y COVID19
Violencia sexual
Dones Digital
Dones Laboral



Los datos abiertos, que permiten poner el foco sobre los fenómenos sociales y aproximarnos a la realidad contemplando la intersección de los diferentes ejes de desigualdad y mostrar como el género los atraviesa todos ellos. Por eso, es básico que las instituciones públicas abramos nuestros datos en un ejercicio de transparencia y rendición de cuentas, de manera que la divulgación de las dadas y el contenido generado sean accesibles para la sociedad.



Incorporar la Perspectiva de género en el análisis de datos es imprescindible para conocer las condiciones de vida de más de la mitad de la población mundial y para analizar cómo se expresa la desigualdad derivada del sistema sexo-género. En muchos países, ser mujer implica tener más posibilidades de ser víctima de violencia, de ser prostituida y abusada, objeto de trata sexual, entre otros escenarios. Contar con visualizaciones de datos comprensibles nos lleva a tener en cuenta estas situaciones de vulneración de los derechos de las mujeres.



Construir una comunidad de eventos innovadores que generen conocimiento, así como ser un instrumento fundamental para la puesta en marcha de políticas públicas dirigidas a superar la desigualdad estructural de género.

PROYECTOS



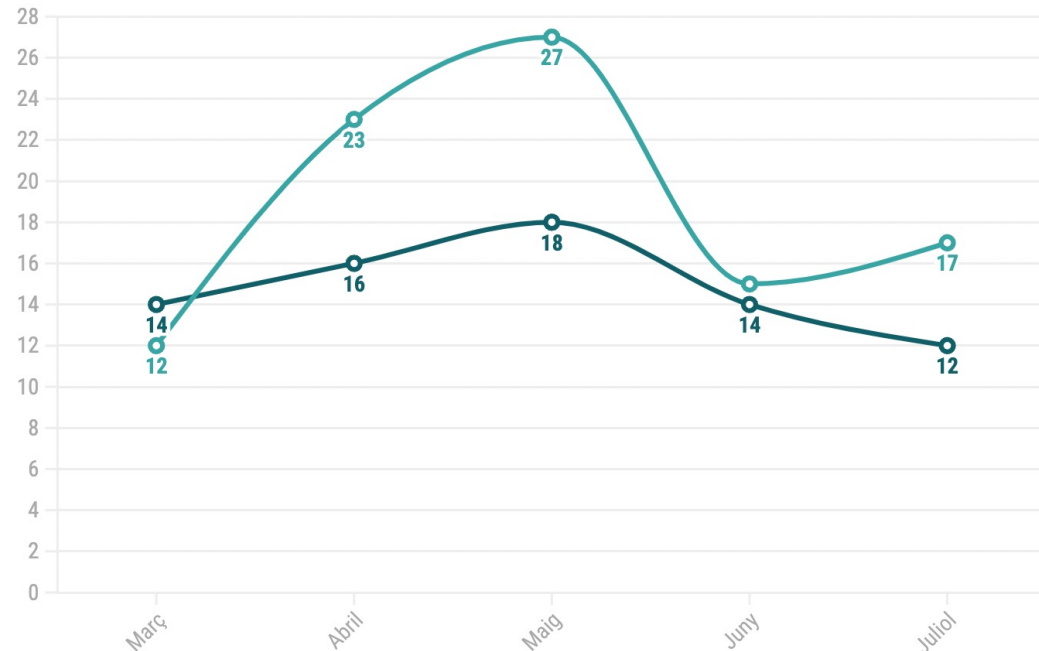
La idea es visualizar los datos sobre violencia de género en la sociedad, entre las mujeres y entre los hombres y las mujeres. Se analizan también los recursos públicos destinados a las mujeres víctimas de género en relación a otras políticas públicas. La mayoría de los datos no eran datasets sino Excel que publica el Ministerio del interior cada año y que se han analizado.

<https://covidviolenciamujeres.datalabciba.org/?L=1>

Trucades a la línia d'atenció contra la violència masclista Telèfon gestionat per la Generalitat de Catalunya (900 900 120)

Santa Coloma de Gramenet Catalunya

2019 2020



Font: Generalitat de Catalunya, [Descarrega les dades](#)

Herramientas y soluciones para apoyar a las víctimas

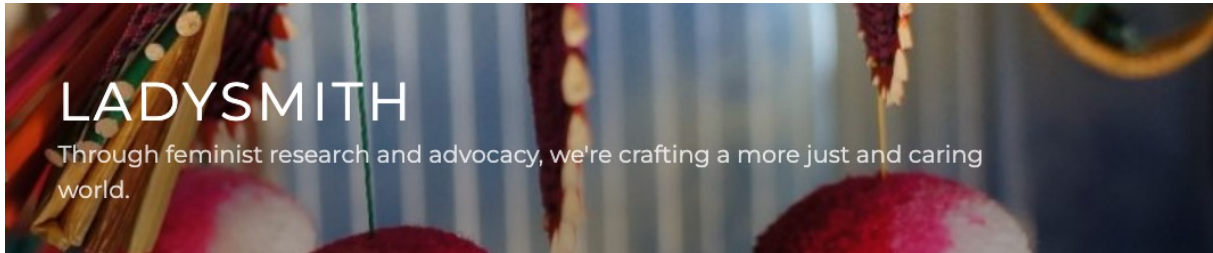
Son de gran ayuda los mapas que muestran la situación de los centros de ayuda, como este del proyecto SOL.NET, con información sobre organizaciones que ofrecen servicios de apoyo y atención a víctimas de violencia de género en España. O este con los centros y servicios sociales de la Comunidad Valenciana dirigidos a colectivos desfavorecidos, entre los que se encuentran las víctimas de violencia de género, elaborado por la propia institución pública.

Herramientas y soluciones para apoyar a las víctimas

Esta información también se incorpora en aplicaciones dirigidas a víctimas, como Anticípate. Esta app no solo facilita información y recursos a mujeres que se encuentren en situación vulnerable, sino que también cuenta con un botón de llamada de emergencia y posibilita el acceso a asesoramiento jurídico, psicológico o incluso sobre defensa personal, facilitando el apoyo de un criminólogo social.

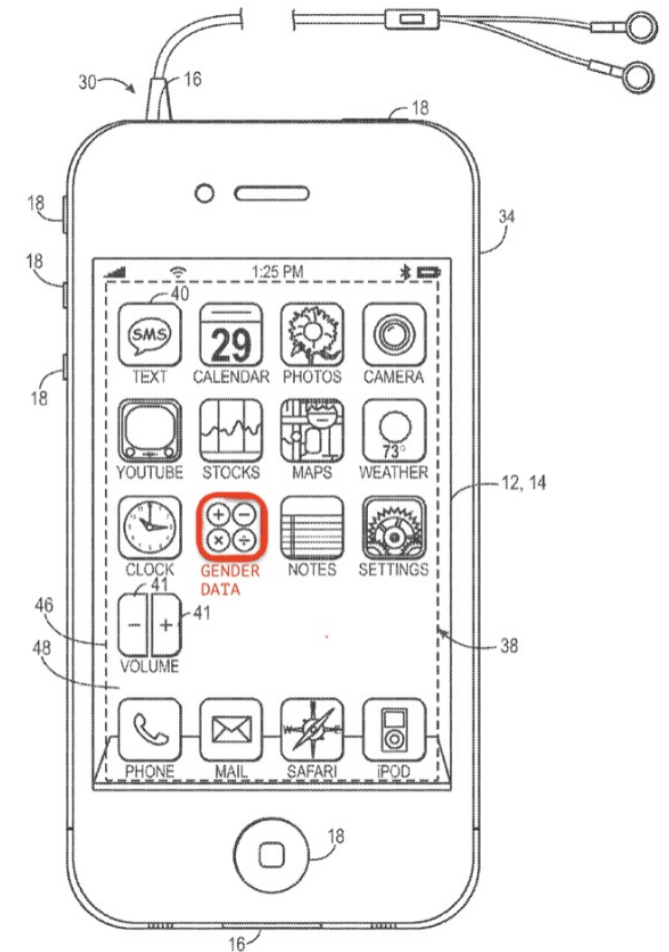
En definitiva, nos encontramos ante un tema especialmente sensible, sobre el que es necesario seguir concienciando y luchando para poder ponerle fin. Una tarea en la que los datos abiertos pueden contribuir notablemente.

PROYECTOS



Los recursos iniciales de GDK giran en torno a unos principios probados por la investigación:

1. Ninguna investigación sobre nosotras, sin nosotras.
2. Usar bibliografía feminista, referencias académicas feministas.
3. La brecha de datos de género también es cualitativa. Hay que utilizar datos cuantitativos y cualitativos.
4. Etnografía institucional.
5. Piense interseccionalmente.
6. Tecnología de código abierto.
7. Las historias son datos con alma.



<https://ladysmithcollective.com/toolkit/>

Caso de uso

Se generan informes de datos que contienen: análisis de contexto, análisis cuantitativo y cualitativo

Resultados:

- 900 mensajes hasta marzo del 2021
- 446 casos de violencia detectados
- Identificadas problemáticas y expuestas por la actuación, apertura de refugios, agrupar los servicios de ayuda entre otros.

Alicia León Molina

Gender Data Kit

Un conjunto de tecnologías, métodos feministas y recursos para proyectos de datos sobre género.

Nuestro primer caso de uso

COSAS DE MUJERES



Suramérica está presenciando [la migración masiva más grande en su historia reciente](#). Y las mujeres a lo largo de la frontera entre Colombia y Venezuela están viviendo niveles extraordinarios de violencia de género. Es por ello que, estamos desarrollando “Cosas de Mujeres”, una plataforma compatible con WhatsApp que busca conectar a las mujeres con los servicios y generar datos orientados a la acción. Haga clic [aquí](#) para leer nuestros Informes de Datos Sobre Género.

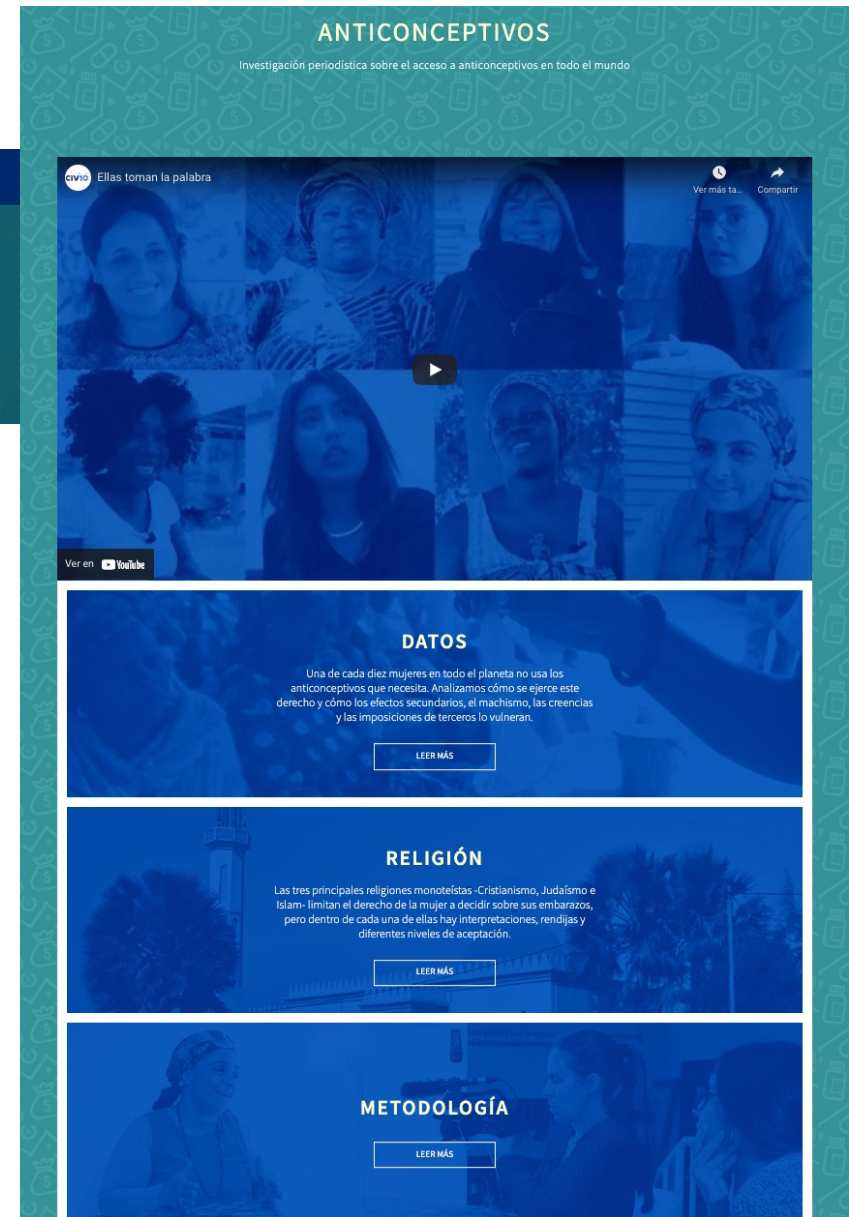
<https://genderdatakit.org/esp/>

Caso de uso



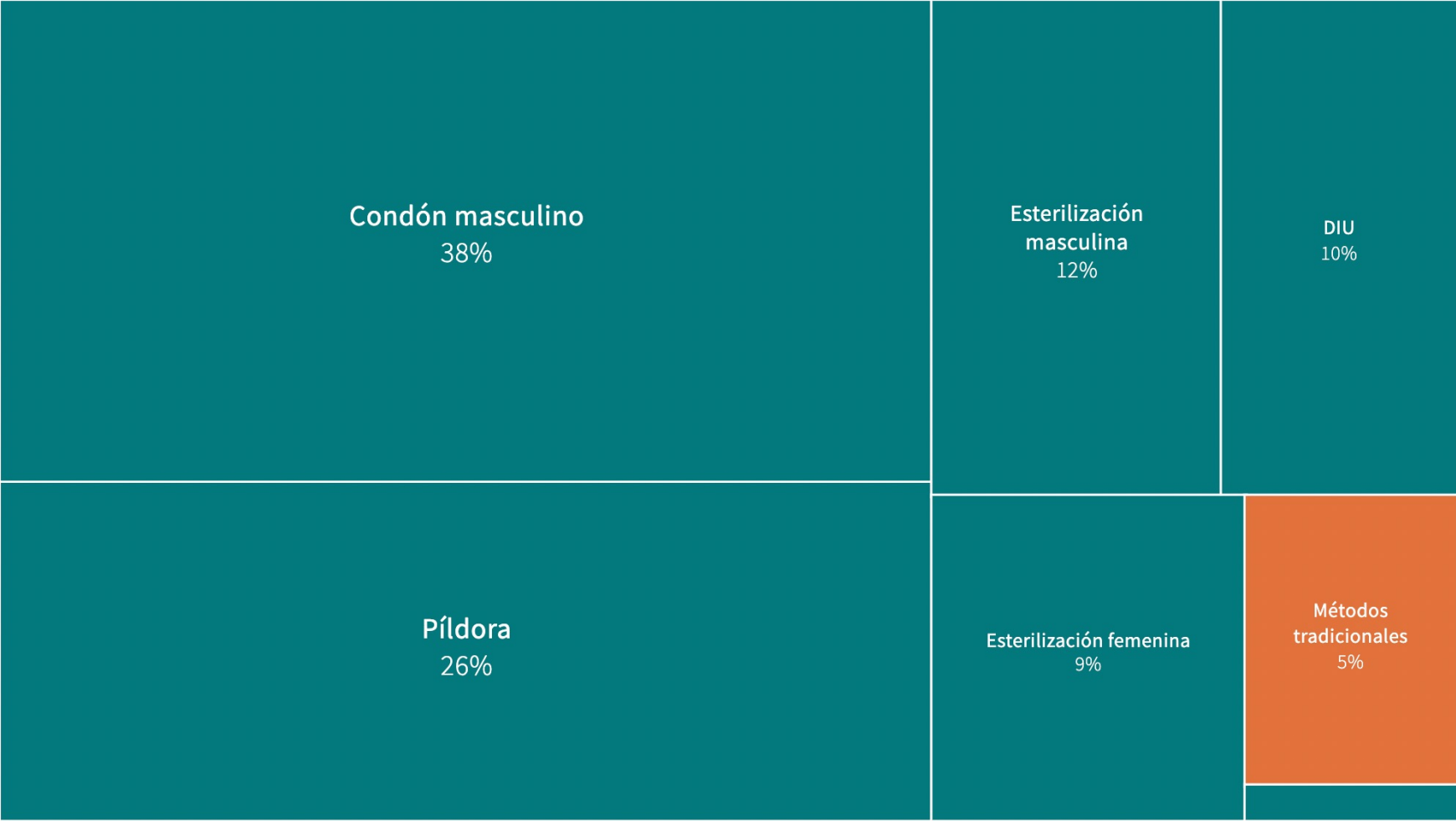
Investigación periodística sobre el uso de los anticonceptivos en todo el mundo, el acceso y las barreras.

Alicia León Molina



Caso de uso

Porcentaje de uso entre mujeres (de 15 a 49 años y casadas o en pareja) que utilizan algún método



Caso de uso

LAS CLAVES

En el mundo, los métodos anticonceptivos más habituales son el DIU (21,5%), la píldora (13,9%) y la esterilización femenina (30,1%). En cambio, la esterilización masculina es muy minoritaria (3,7%).



La planificación familiar -elegir si se quiere tener hijos, cuándo y cómo- es un derecho, pero 12 de cada 100 mujeres sexualmente activas de 15 a 49 años no pueden ejercerlo.



Las necesidades no cubiertas se dan en países de todo rango, de Estados Unidos a Albania, pero en naciones menos desarrolladas el problema casi duplica la mediana mundial.



Las principales barreras al uso de anticonceptivos son el miedo a los **efectos secundarios** y la oposición, propia o impuesta.



La religión sigue siendo **una barrera al uso de anticonceptivos**: su veto puede presentarse en una consulta ginecológica en Israel, en una farmacia de México o en una clase de educación sexual en Senegal, bajo la supervisión del imán.



Los tres grandes credos monoteístas abren la puerta a los anticonceptivos **en casos excepcionales**, pero la libertad de elección de la mujer queda relegada: la interpretación de las escrituras es **cosa de hombres**.



Mujeres de todo el mundo **toman la palabra** para explicar qué métodos anticonceptivos conocen, cuáles usan y qué factores han condicionado en su elección.

<https://medicamentalia.org/anticonceptivos/>

Caso de uso

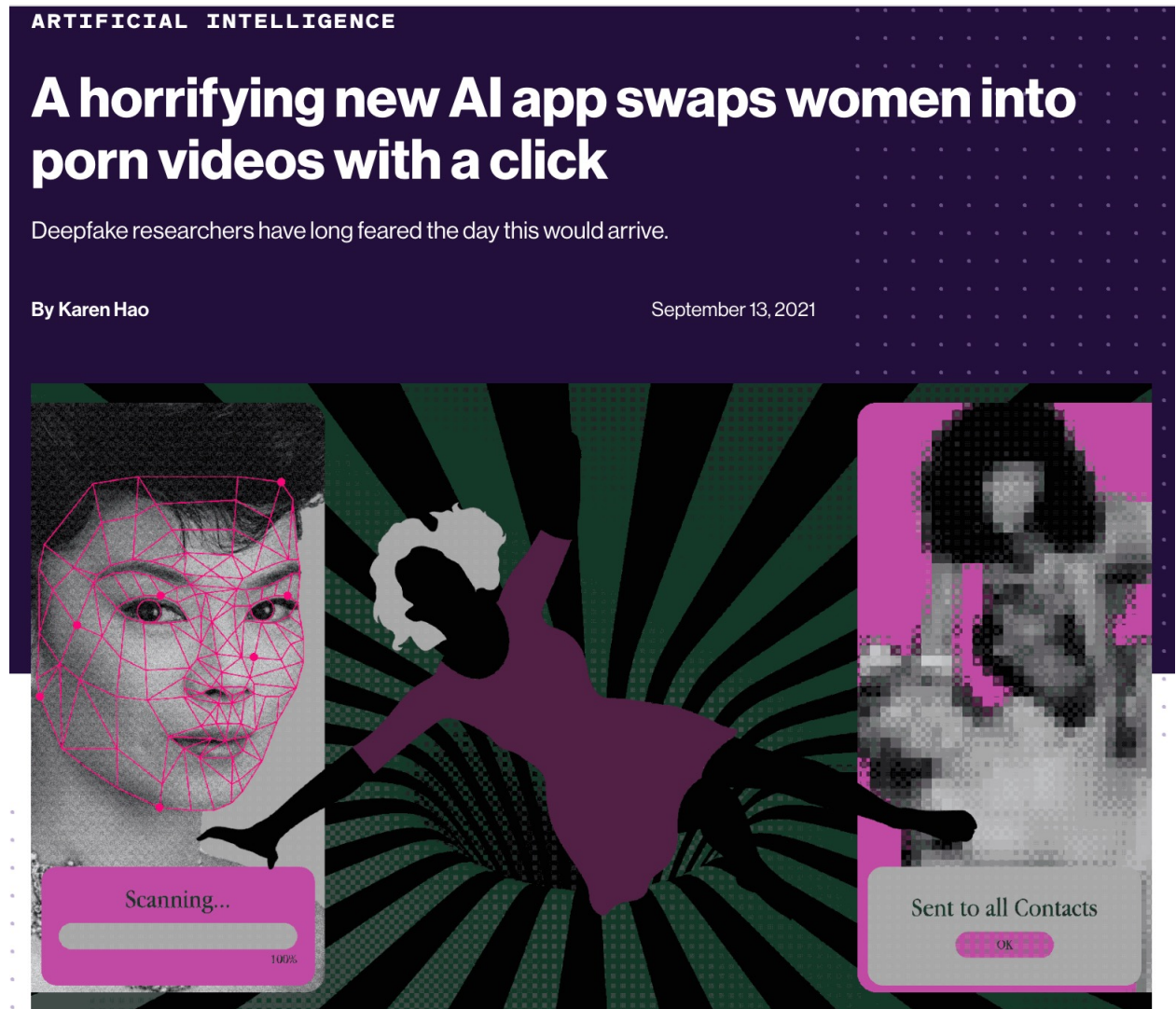
No somos conscientes de lo que hacemos cuando subimos una foto en las redes sociales.

De la foto al video porno

Una vez subido a la web el video no se sabe por donde va, si se pueden eliminar todas las copias...

Las fotos se pueden coger sin permiso

Nuria Castell Ariño





<https://www.technologyreview.com/2021/09/13/1035449/ai-deepfake-app-face-swaps-women-into-porn/>

Caso de uso

Geolocalización para el control

Nuria Castell Ariño

best cheating spouse with gps

× |  

[Todo](#) [Shopping](#) [Vídeos](#) [Imágenes](#) [Noticias](#) [Más](#) [Herramientas](#)

Aproximadamente 986.000 resultados (0,63 segundos)

<https://gpstrackerreviews.net> › chea... [Traducir esta página](#)


11 Best Cheating Spouse GPS Trackers

11 **Best Cheating Spouse GPS** Trackers · 1. SpaceHawk GPS Tracker · 2. Everlast Nano Spouse GPS Tracker · 3. Tracki 4G LTE Mini GPS · 4. Spyier Cell Phone Tracker · 5. 8 may 2022 · Subido por TrackingSystemDirect
[Best Cheating Spouse GPS...](#) · [Everlast Nano Spouse GPS...](#)

<https://www.trackingsystemdirect.com> › ... [Traducir esta página](#)

7 Best GPS Trackers For Cheating Spouses In 2022


1. SpaceHawk **GPS Spouse** Tracker · 2. Everlast Spark Nano · 5. FlashBack **GPS** Data Logger · 6. Driving Activity Reporter · 7. Connect **GPS** Car Tracker.
[Best Hidden Cheating Spouse...](#) · [SpaceHawk GPS Spouse...](#)
Visitaste esta página el 26/05/22.



<https://gpstrackershop.com> › gps-tr... [Traducir esta página](#)

10 Best Cheating Spouse GPS Trackers

1. SpaceHawk: **Best Overall Spouse GPS** Tracker · 2. LandAirSea **GPS: Top No Monthly Fee Spouse** Car Tracker · 3. Everlast Nano: Hidden **GPS** Tracker With Longest ...
[How To Secretly GPS Track...](#) · [GuestSpy App: Best GPS...](#)



Caso de uso

Microsoft patenta un chatbot que podría imitar a seres queridos que han fallecido, celebridades o personajes ficticios

Grace Kay, Business Insider 23 ene. 2021 16:15h.

- **Microsoft ha patentado un chatbot que puede imitar la personalidad de gente real.**

- **El chatbot se nutriría con el contenido disponible en redes sociales.**

- **El responsable de programas de inteligencia artificial de Microsoft dice que no tiene constancia de que se vaya a construir este chatbot.**

Captación para redes de prostitución

FBI warns of human traffickers luring victims on dating apps

The warning highlights one of the potential risks associated with revealing too much private information online

<https://www.welivesecurity.com/2020/03/17/fbi-warns-human-traffickers-luring-victims-dating-apps/>

FBI Warns of Human Traffickers Luring Victims on Social Networks

<https://www.bleepingcomputer.com/news/security/fbi-warns-of-human-traffickers-luring-victims-on-social-networks/#:~:text=%22The%20FBI%20warns%20the%20public,later%20advertise%E2%80%94sex%20trafficking%20victims.>

By **Sergiu Gatlan**

https://www.business-standard.com/article/pti-stories/apps-social-media-fuel-booming-online-prostitution-study-119060401191_1.html

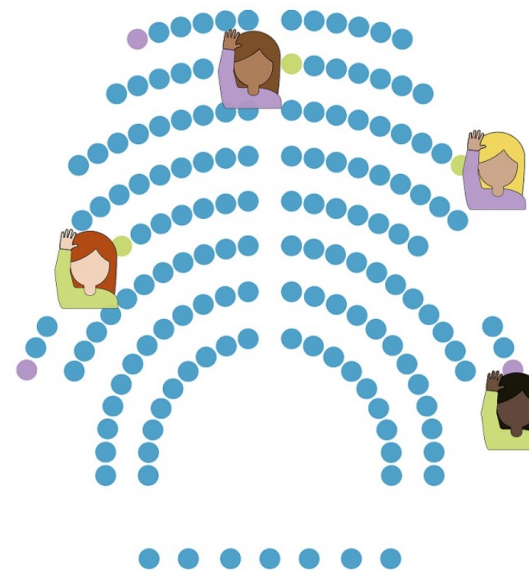
Apps, social media fuel 'booming' online prostitution: study

Topics
Social Issues

Uso datos abiertos mujeres y poder

La novedad que aporta **«Mujeres y Poder Local – Participación y poder de las mujeres en Cataluña»** es la capacidad de visualizar el poder real, en términos de representatividad y de poder económico de las mujeres al poder cruzar varios datasets que nunca se habían relacionado. Se dispone de datos sobre el poder económico real; ya que se cruzan cargos con presupuesto gestionado. Así cuantificamos la diferencia entre mujeres y hombres, y confirmamos la hipótesis de que «Las mujeres políticas están a cargo de las concejalías con menos poder y presupuesto».

Participació i poder de les dones als municipis de Catalunya



Dones i poder local és un recorregut visual i interactiu sobre l'evolució del protagonisme de les dones a la governança a Catalunya. L'anàlisi recull les dades disponibles des de la primera convocatòria electoral als municipis, l'any 1979, un cop recuperada la democràcia, i fins les darreres eleccions municipals a Espanya, l'any 2019 i, per tant, reflecteix la configuració dels actuals consistoris i administracions locals catalanes.

Distribució del poder municipal als Ajuntaments - Alcaldies [↗](#)

Evolució de presència de les dones als càrrecs locals 1979 - 2019 [↗](#)

Segregació vertical. Presència i càrrecs de les dones a les institucions supramunicipals [↗](#)

Segregació horitzontal. Àrees de responsabilitat segons sexe [↗](#)

Pressupostos gestionats per sexe [↗](#)

Permanència als càrrecs segons sexe [↗](#)



Caso de uso

https://dones.gencat.cat/ca/ambits/Observatori-de-la-Igualtat-de-Genere/empoderament/dones_politica/

En 40 años de democracia, todavía existe el 56% de los municipios catalanes que nunca han sido gobernados por una mujer. Es especialmente ilustrativo el gráfico interactivo de la evolución de las Alcaldías y Concejalías por sexo y en relación con el tamaño de la población en la que se encuentran.

<https://iniciativabarcelonaopendata.cat/es/2021/06/8111/>

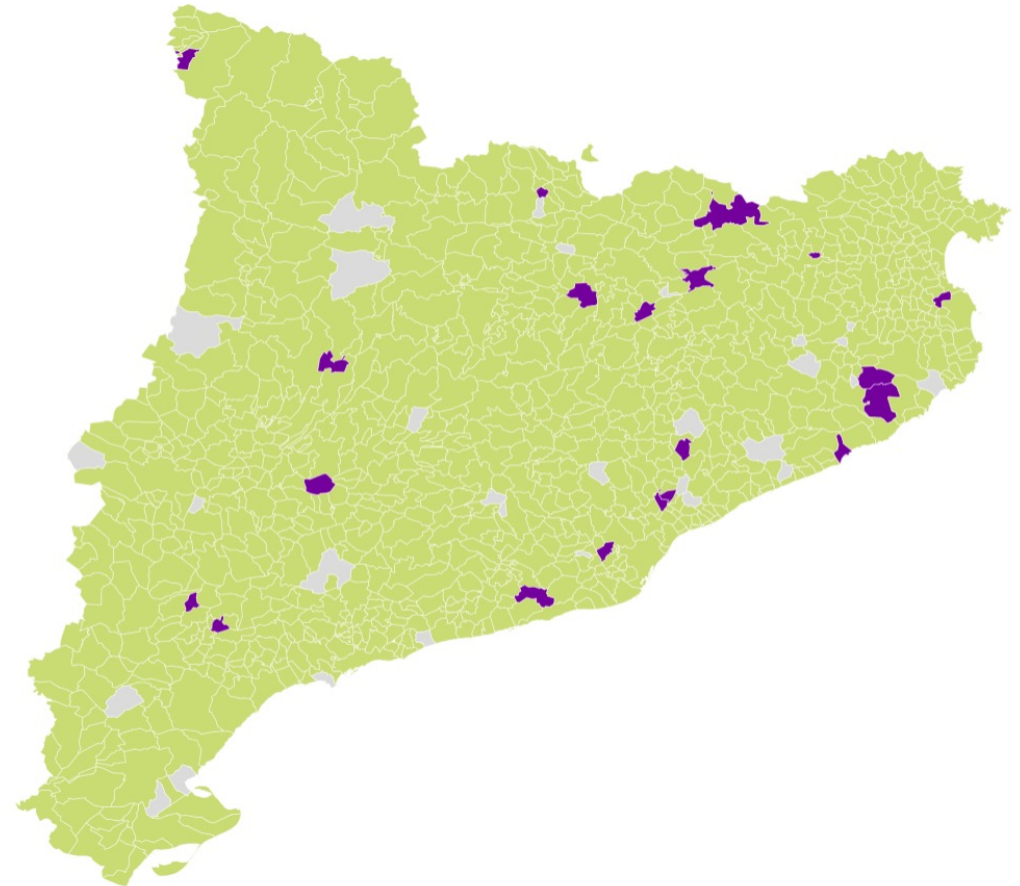
Evolució del nombre d'alcaldies per sexe

1979 - 2019

1979



■ Dona ■ Home ■ No hi ha dades



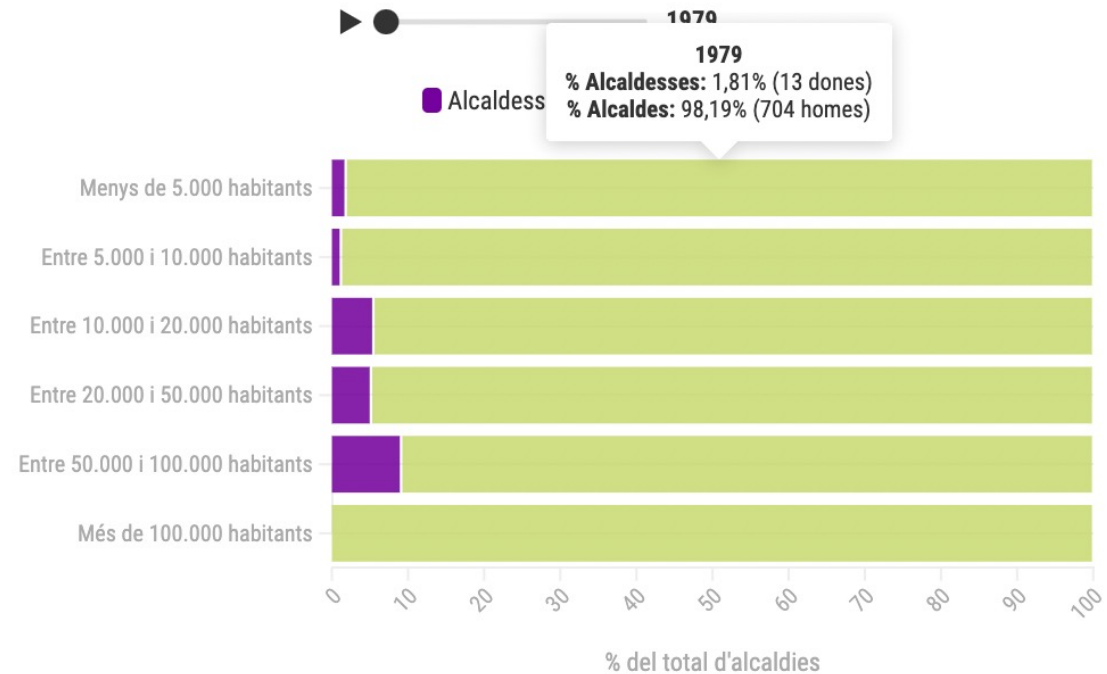
Caso de uso

Uso datos abiertos mujeres y poderl

https://dones.gencat.cat/ca/ambits/Observatori-Igualtat-de-Genere/empoderament/dones_politic

En 40 años de democracia, todavía existe el 56% de los municipios catalanes que nunca han sido gobernados por una mujer. Es especialmente ilustrativo el gráfico interactivo de la evolución de las Alcaldías y Concejalías por sexo y en relación con el tamaño de la población en la que se encuentran.

Proporció d'homes i dones a les alcaldies segons dimensió municipal 1979 - 2019



Font: Institut de Ciències Polítiques i Socials (ICPS), [Descarrega les dades](#)

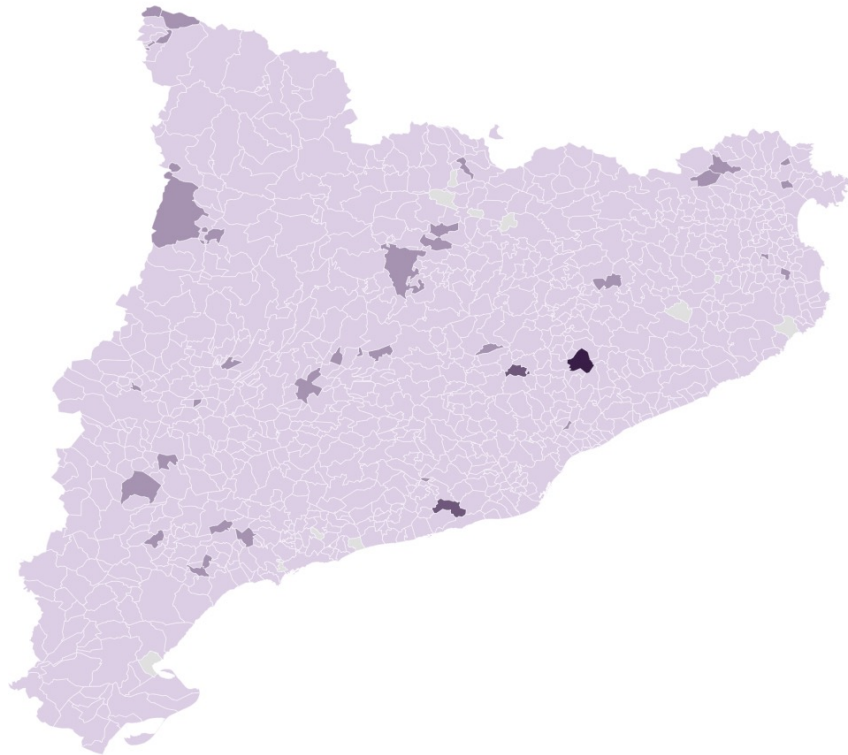
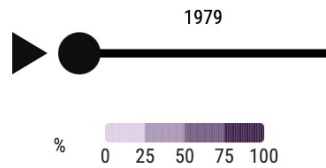
A Flourish chart

<https://iniciativabarcelonaopendata.cat/es/2024/05/04/>

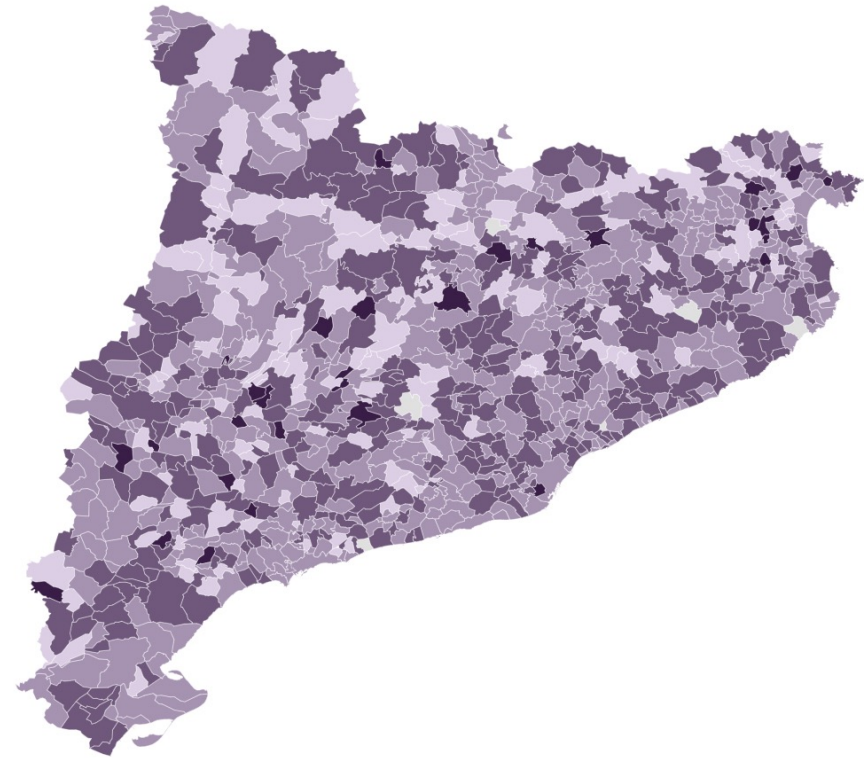
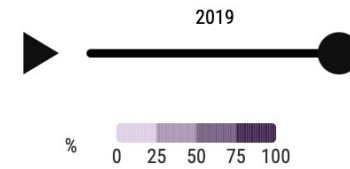
Caso de uso

https://dones.gencat.cat/ca/ambits/Observatori-de-la-Igualtat-de-Genere/empoderament/dones_politica/

Evolució de la proporció de dones regidores
1979 - 2019



Evolució de la proporció de dones regidores
1979 - 2019



htt

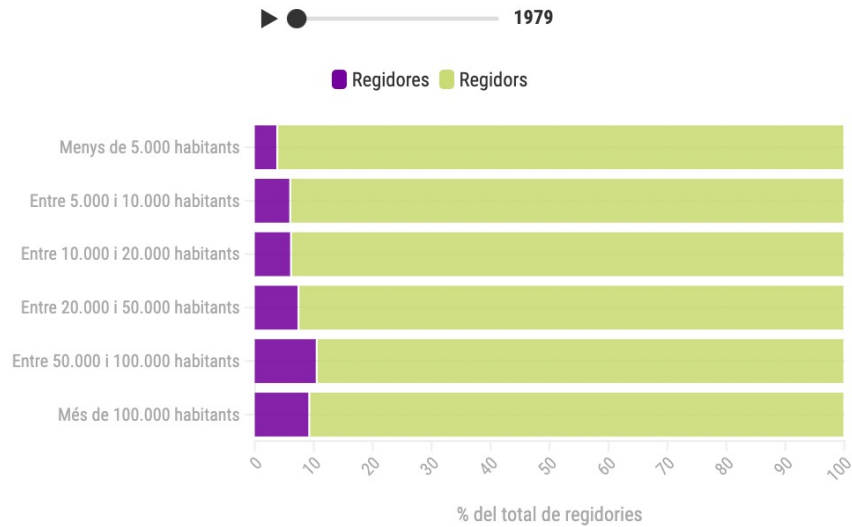
Font: Institut de Ciències Polítiques i Socials (ICPS), [Descarrega les dades](#)

Font: Institut de Ciències Polítiques i Socials (ICPS), [Descarrega les dades](#)

Caso de uso

https://dones.gencat.cat/ca/ambits/Observatori-de-la-Igualtat-de-Genere/empoderament/dones_politica/

Proporció d'homes i dones a les regidories segons dimensió municipal 1979 - 2019



Font: Institut de Ciències Polítiques i Socials (ICPS), [Descarrega les dades](#)

A Flourish chart

Proporció d'homes i dones a les regidories segons dimensió municipal 1979 - 2019



Font: Institut de Ciències Polítiques i Socials (ICPS), [Descarrega les dades](#)

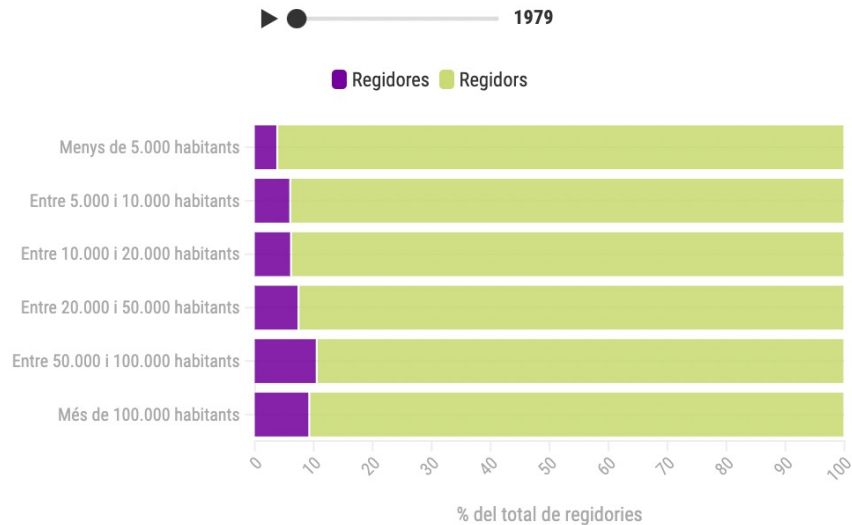
A Flourish chart

<https://iniciativabarcelonaopendata.cat/es/2021/06/8111/>

Caso de uso

https://dones.gencat.cat/ca/ambits/Observatori-de-la-Igualtat-de-Genere/empoderament/dones_politica/

Proporció d'homes i dones a les regidories segons dimensió municipal 1979 - 2019



Font: Institut de Ciències Polítiques i Socials (ICPS), [Descarrega les dades](#)

A Flourish chart

Proporció d'homes i dones a les regidories segons dimensió municipal 1979 - 2019



Font: Institut de Ciències Polítiques i Socials (ICPS), [Descarrega les dades](#)

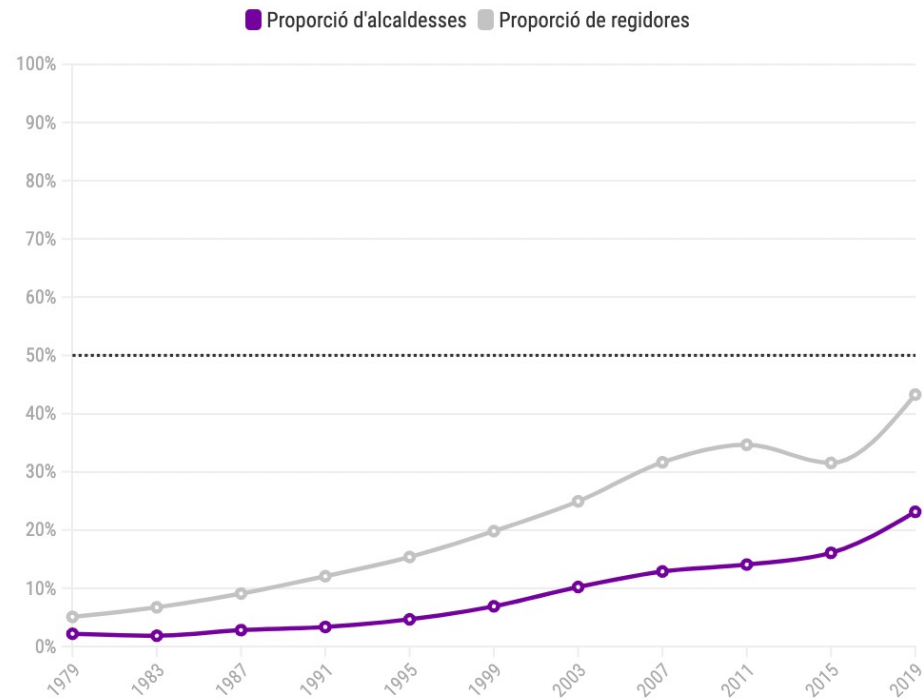
A Flourish chart

<https://iniciativabarcelonaopendata.cat/es/2021/06/8111/>

Caso de uso

https://dones.gencat.cat/ca/ambits/Observatori-de-la-Igualtat-de-Genere/empoderament/dones_politica/

Evolució de la presència de dones a alcaldies i regidories
1979-2019



Font: Institut de Ciències Polítiques i Socials (ICPS), [Descarrega les dades](#)

 A Flourish chart

<https://iniciativabarcelonaopendata.cat/es/2021/06/8111/>

Caso de uso

https://dones.gencat.cat/ca/ambits/Observatori-de-la-Igualtat-de-Genere/empoderament/dones_politica/

La más notoria de las discriminaciones laborales en un espacio de trabajo es aquella referente a la segregación vertical. Esto se vincula con el techo de cristal, entendido como la barrera invisible que representa las limitaciones con que se encuentran las mujeres para ascender en su carrera profesional hasta los cargos de más responsabilidad. Esta es la [presencia y cargos de las mujeres en las instituciones supramunicipales.](#)

Poder a les Diputacions Provincials

Presència de dones i homes segons càrrec

Any 2019



Font: Generalitat de Catalunya, [Descarrega les dades](#)

✿ A Flourish sankey chart

<https://iniciativabarcelonaopendata.cat/es/2021/06/8111/>

Caso de uso

https://dones.gencat.cat/ca/ambits/Observatori-de-la-Igualtat-de-Genere/empoderament/dones_politica/

- El 72% de las concejalías de servicios sociales están ocupadas por mujeres; 65% ocupan las de Educación; 64% de las de Bienestar Comunitario; 63% de Salud,... pero Infraestructuras, área que concentra el mayor presupuesto inversor, sólo entre un 15% y un 33% están ocupadas por mujeres.

<https://iniciativabarcelonaopendata.cat/es/2021/06/8111/>

Caso de uso

https://dones.gencat.cat/ca/ambits/Observatori-de-la-Igualtat-de-Genere/empoderament/dones_politica/

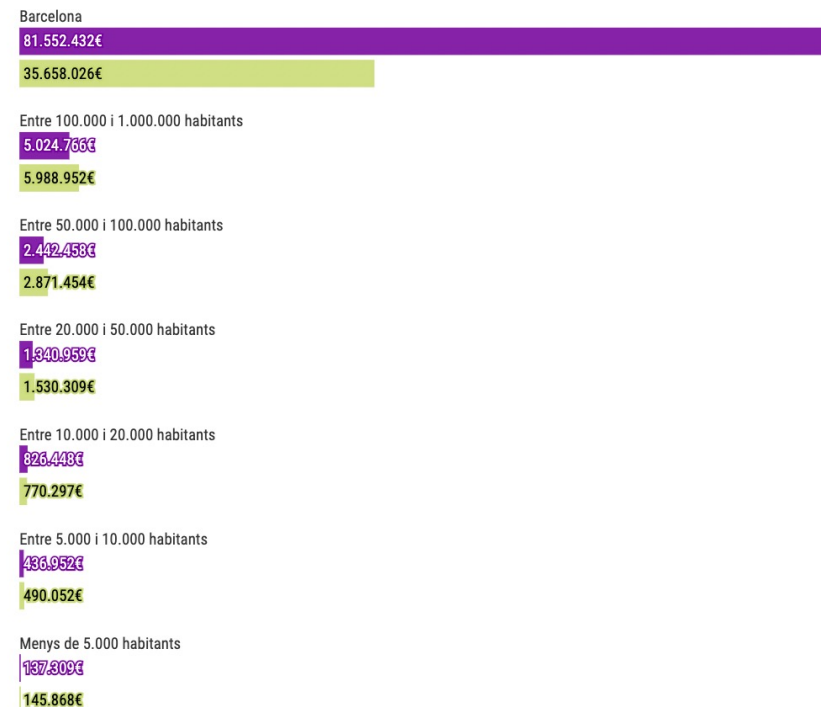
- Entre los municipios de 50.000 y de 100.000 habitantes es donde encontramos más diferencias en la gestión del presupuesto. El estudio permite visualizar el presupuesto medio gestionado por hombres y por mujeres, con y sin Barcelona, dado la gran diferencia de volumen de número de habitantes / presupuesto.

Pressupost mitjà gestionat per homes i dones Segons dimensió municipal*

Any 2019

Tots els municipis ▾

■ Pressupost mitjà - Dones ■ Pressupost mitjà - Homes



*Mostra realitzada a partir de 2.177 càrrecs

<https://iniciativabarcelonaopendata.cat/es/2021/06/8111/>

Caso de uso

La pandemia esta frenando el desarrollo de las políticas a favor de la igualdad y puede incidir negativamente en el acceso de las mujeres en el poder local.



Voluntarios en Sudán organizaron charlas sobre la COVID-19 y repartieron mascarillas, guantes y productos sanitarios. © PNUD

El impacto de la COVID-19 en las mujeres

9 de diciembre de 2020

El reciente Informe de políticas del Secretario General, "El impacto de la COVID-19 en las mujeres", analizaba las repercusiones de la COVID-19 sobre todas las vertientes de la vida de las mujeres y la mayoría de sus experiencias vitales. Se centraba más en entornos urbanos de países desarrollados y menos desarrollados que en zonas rurales y situaciones de desastres naturales.

El presente comentario pondrá en relieve aquellas medidas que las Naciones Unidas podría aplicar para ayudar a las mujeres de países en desarrollo a sobreponerse a las muchas consecuencias negativas de la COVID-19. Es posible que algunas de las recomendaciones que se exponen a continuación no estén necesariamente relacionadas con la COVID-19, ya que tratamos de reconsiderar nuestras relaciones y nuestra economía globales con el objetivo de lograr una mayor igualdad y lograr los Objetivos de Desarrollo Sostenible (ODS) de las Naciones Unidas.

Recomendaciones sobre la COVID-19 y la economía

Acerca de este autor

Balghis Badri

Balghis Badri es Directora del Instituto Regional de Género, Diversidad, Paz y Derechos de la Universidad de Ahfad para mujeres de Sudán. La Universidad sirve de centro de la Iniciativa Impacto Académico de las Naciones Unidas para el Objetivo de Desarrollo Sostenible 5 (Igualdad de género).